



# MUNICIPIO DE LOS RAMONES NUEVO LEON



## INFORME TRIMESTRAL DE INGRESOS Y EGRESOS

JULIO-SEPTIEMBRE 2021

Presidencia Municipal  
Allende 154 ote, Los Ramones N.L.  
Teléfono: 8232310330  
Correo electrónico: despachoserrato1@gmail.com

Ausc





**Presidencia Municipal**  
**Los Ramones, Nuevo León.**  
**ADMINISTRACION 2021-2024**



Oficio No. MDLRNL/009/2021  
**Asunto: Se presenta 3er Informe**  
**de Avance de Gestión Financiera 2021**

**DIP. IVONNE LILIANA ÁLVAREZ GARCÍA**  
**PRESIDENTA DEL CONGRESO DEL ESTADO DE NUEVO LEÓN**

**PRESENTE.-**

Derivado de la obligación que marca la Ley de Fiscalización Superior del Estado de Nuevo León, en materia de control y evaluación de la actividad financiera de nuestro ente fiscalizado y en virtud de lo establecido en los numerarios 2 fracción XII, 7, 14 de la Ley en cita, 33 fracción III, inciso e) de la Ley de Gobierno Municipal del Estado de Nuevo León y demás correlativos, me permito remitirle para su conocimiento el Informe de Avance de Gestión Financiera correspondiente a los meses de julio a septiembre del ejercicio fiscal de 2021, aprobado en el Acta Número 04-cuatro de la Sesión Extraordinaria de Cabildo de fecha 29 de octubre de 2021, para efecto de que sea turnado a la Comisión de Vigilancia e informe como Órgano de enlace, a la Auditoría Superior del Estado de Nuevo León, lo anterior, para los efectos legales que haya lugar.

Se adjuntan formatos.

Sin más por el momento, quedo de usted.



PRESIDENCIA MUNICIPAL  
 LOS RAMONES, N.L.



**ATENTAMENTE**  
**LOS RAMONES NUEVO LEÓN, OCTUBRE DE 2021**

*J. Plácido Rodríguez Treviño*

**JESUS PLÁCIDO RODRÍGUEZ TREVIÑO**  
**PRESIDENTE MUNICIPAL**

*3er A.G.F. 2021, Anexo C1*

C.c.p. Tesorería Municipal de Los Ramones, Nuevo León.  
 Archivo.

Calle Allende #154 Ote. Entre Benito Juárez e Ignacio Zaragoza, Col. Centro, Los Ramones, N.L. C.P 66800.  
 Email: [secayuntamiento@ramonesnl.gob.mx](mailto:secayuntamiento@ramonesnl.gob.mx) Web: <http://ramonesnl.gob.mx/index/>





**Presidencia Municipal**  
**Los Ramones, Nuevo León.**  
**ADMINISTRACION 2021-2024**



**Oficio No. MDLRNL/010/2021**  
**Asunto: Se presenta 3er Informe de**  
**Avance de Gestión Financiera 2021**

**HERNÁN AGUIÑAGA ÁLVAREZ**  
**DIRECTOR DE ATENCIÓN A MUNICIPIOS Y ORGANISMOS PARAESTATALES**  
**SECRETARÍA DE FINANZAS Y TESORERÍA GENERAL**  
**ESTADO DE NUEVO LEÓN**

**PRESENTE. –**

Derivado de la obligación que marca la Ley de Fiscalización Superior del Estado de Nuevo León en materia de control y evaluación de la actividad financiera de nuestro Municipio y en virtud de lo establecido en los numerarios 2 fracción XII, 7 y 14 de la Ley en cita, 63 fracción XIII de la Constitución Política del Estado de Nuevo León y demás correlativos, me permito remitirle para su conocimiento el Informe de Avance de Gestión Financiera correspondiente a los meses de julio a septiembre del ejercicio fiscal 2021, lo anterior, para los efectos legales a que haya lugar.

Sin más por el momento, quedo de usted.

**ATENTAMENTE**  
**LOS RAMONES NUEVO LEÓN, OCTUBRE DE 2021**

*J. Plácido Rodríguez Treviño*

**JESUS PLÁCIDO RODRÍGUEZ TREVIÑO**  
**PRESIDENTE MUNICIPAL**



C.C.P. DANIEL FERNANDO MARTÍNEZ GARCÍA, COORDINADOR DE ATENCIÓN A MUNICIPIOS, PARA SU CONOCIMIENTO.



**MUNICIPIO LOS RAMONES, N.L.**  
**Informe de Avance de Gestión Financiera**  
**Estado de Situación Financiera**  
**Del 01 de Enero al 30 de Septiembre de 2021 y del 01 de Enero al 31 de Diciembre de 2020**  
(Pesos)

Concepto	Sep 2021	Dic 2020	Concepto	Sep 2021	Dic 2020
<b>ACTIVO</b>			<b>PASIVO</b>		
<b>Activo Circulante</b>			<b>Pasivo Circulante</b>		
Efectivo y Equivalentes	1,688,037.21	5,362,776.98	Cuentas Por Pagar a Corto Plazo	554,302.86	3,029,388.67
Derechos a Recibir Efectivo y Equivalentes	81,373.63	267,313.51	Documentos por Pagar a Corto Plazo	-	-
Derechos a Recibir Bienes o Servicios	335.00	2,592.00	Porción a Corto Plazo de la Deuda Pública a Largo Plazo	-	-
Inventarios	-	-	Títulos y Valores a Corto Plazo	-	-
Almacenes	-	-	Pasivos Diferidos a Corto Plazo	-	-
Estimación por Pérdida o Deterioro de Activos Circulantes	-	-	Fondos y Bienes de Terceros en Garantía y/o Administración a Corto Plazo	-	-
Otros Activos Circulantes	-	-	Provisiones a Corto Plazo	-	-
<b>Total de Activos Circulantes</b>	<b>\$1,769,745.84</b>	<b>\$5,632,682.49</b>	Otros Pasivos a Corto Plazo	-	-
<b>Activo No Circulante</b>			<b>Total de Pasivo Circulante</b>	<b>554,302.86</b>	<b>3,029,388.67</b>
Inversiones Financieras a Largo Plazo	-	-	<b>Pasivo No Circulante</b>		
Derechos a Recibir Efectivo o Equivalentes a Largo Plazo	-	-	Cuentas por Pagar a Largo Plazo	-	-
Bienes Inmuebles, Infraestructura y Construcciones en Proceso	-	392,500.00	Documentos por Pagar a Largo Plazo	-	-
Bienes Muebles	3,505,329.84	3,104,695.72	Deuda Pública a Largo Plazo	-	-
Activos Intangibles	-	-	Pasivos Diferidos a Largo Plazo	-	-
Depreciación, Deterioro y Amortización Acumulada de Bienes	-	-	Fondos y Bienes de Terceros en Garantía y/o en Administración a Largo Plazo	-	-
Activos Diferidos	-	-	Provisiones a Largo Plazo	-	-
Estimación por Pérdida o Deterioro de Activos no Circulantes	-	-			
Otros Activos no Circulantes	-	-			
<b>Total de Activos no Circulantes</b>	<b>3,505,329.84</b>	<b>3,497,195.72</b>	<b>Total de Pasivos No Circulantes</b>	-	-
			<b>Total del Pasivo</b>	<b>554,302.86</b>	<b>3,029,388.67</b>
			<b>HACIENDA PÚBLICA/PATRIMONIO</b>		
			<b>Hacienda Pública/ Patrimonio Contribuido</b>		
			Aportaciones	-	-
			Donaciones de Capital	-	-
			Actualización de la Hacienda Pública/Patrimonio	-	-
			<b>Hacienda Pública/ Patrimonio Generado</b>	<b>4,720,772.82</b>	<b>6,100,489.54</b>
			Resultados del Ejercicio (Ahorro / Desahorro)	- 272,737.10	1,198,455.51
			Resultados de Ejercicios Anteriores	4,993,509.92	11,514,713.75
			Revalúos	-	-
			Reservas	-	-
			Rectificaciones de Resultados de Ejercicios Anteriores	-	6,612,679.72
			<b>Exceso o Insuficiencia en la Actualización de La Hacienda Pública/Patrimonio</b>	-	-
			Resultado por Posición Monetaria	-	-
			Resultado por Tenencia de Activos no Monetarios	-	-
			<b>Total Hacienda Pública/Patrimonio</b>	<b>4,720,772.82</b>	<b>6,100,489.54</b>
<b>Total del Activo</b>	<b>5,275,075.68</b>	<b>9,129,878.21</b>	<b>Total de Pasivo y Hacienda Pública/ Patrimonio</b>	<b>5,275,075.68</b>	<b>9,129,878.21</b>



Bajo protesta de decir verdad declaramos que los Estados Financieros y sus Notas son razonablemente correctos y responsabilidad del emisor

**C. JESÚS PLÁCIDO RODRÍGUEZ TREVIÑO**

**DRA. ANAKAREN GONZÁLEZ CARRILLO**

**C.P. BRENDA ETOISA SERRATO GARZA**

**TESORERÍA MUNICIPAL**  
**LOS RAMONES, N.L.**



MUNICIPIO LOS RAMONES, N.L.

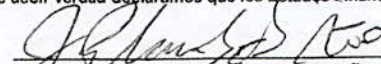
Informe de Avance de Gestión Financiera


Estado de Actividades

Del 01 de Enero al 30 de Septiembre de 2021 y del 01 de Enero al 31 de Diciembre de 2020  
(Pesos)

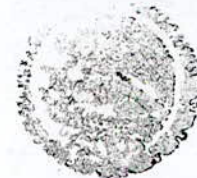
Concepto	sep-21	dic-20	Concepto	sep-21	dic-20
<b>INGRESOS Y OTROS BENEFICIOS</b>			<b>GASTOS Y OTRAS PÉRDIDAS</b>		
Ingresos de la Gestión	5,263,388.75	7,079,942.35	Gastos de Financiamiento	39,952,134.17	53,204,073.42
Impuestos	3,361,974.16	2,400,333.09	Servicios Personales	21,837,184.15	28,533,976.04
Cuotas y Aportaciones de Seguridad Social	-	-	Materiales y Suministros	7,063,019.51	8,316,061.77
Contribuciones de Mejoras	899,088.49	2,607,232.00	Servicios Generales	11,051,930.51	16,354,035.61
Derechos	369,082.94	361,667.26			
Productos de Tipo Corriente (1)	505,210.00	324,740.00	<b>Transferencia, Asignaciones, Subsidios y Otras Ayudas</b>	<b>1,132,419.60</b>	<b>4,744,538.51</b>
Aprovechamientos del Tipo Corriente	128,033.16	1,385,970.00	Transferencias Internas y Asignaciones al Sector Público	-	-
Ingresos por Ventas de Bienes y Servicios	-	-	Transferencias al Resto del Sector Público	-	-
Ingresos no Comprendidos en las Fracciones de la Ley de	-	-	Subsidios y Subvenciones	-	-
Ingresos Causados en Ejercicios Fiscales Anteriores pendientes	-	-	Ayudas Sociales	1,132,419.60	4,744,538.51
Pendientes de Liquidación o Pago	-	-	Pensiones y Jubilaciones	-	-
<b>Participaciones, Aportaciones, Transferencias, Asignaciones, Subsidios y Otras Ayudas</b>	<b>61,290,210.22</b>	<b>82,837,116.99</b>	Transferencias a Fideicomisos, Mandatos y Contratos Análogos	-	-
Participaciones y Aportaciones	61,290,210.22	82,837,116.99	Transferencias a la Seguridad Social	-	-
Transferencia, Asignaciones, Subsidios y Otras Ayudas	-	-	Donativos	-	-
			Transferencias al Exterior	-	-
<b>Otros Ingresos y Beneficios</b>	<b>59,727.14</b>	<b>7,493.90</b>	<b>Participaciones y Aportaciones</b>	<b>-</b>	<b>-</b>
Ingresos Financieros	27.14	417.38	Participaciones	-	-
Incremento por Variación de Inventarios	-	-	Aportaciones	-	-
Disminución del Exceso de Estimaciones por Pérdida o Deterioro u Obsolescencia	-	-	Convenios	-	-
Disminución del Exceso de Provisiones	-	-			
Otros Ingresos y Beneficios Varios	59,700.00	7,076.52	<b>Intereses, Comisiones y Otros Gastos de la Deuda Pública</b>	<b>-</b>	<b>-</b>
<b>Total de Ingresos y Otros Beneficios</b>	<b>66,613,326.11</b>	<b>89,924,553.24</b>	Intereses de Deuda Pública	-	-
			Comisiones de Deuda Pública	-	-
			Costo por Coberturas	-	-
			Apoyos Financieros	-	-
			<b>Otros Gastos y Pérdidas Extraordinarias</b>	<b>-</b>	<b>-</b>
			Estimaciones, Depreciaciones, Deterioros, Obsolescencia	-	-
			Provisiones	-	-
			Disminución de Inventarios	-	-
			Aumento por Insuficiencia de Estimaciones por Pérdida o Deterioro y Obsolescencia	-	-
			Aumento por Insuficiencia de Provisiones	-	-
			Otros Gastos	-	-
			<b>Inversión Pública</b>	<b>25,801,509.44</b>	<b>30,777,485.80</b>
			Inversión Pública no Capitalizable	25,801,509.44	30,777,485.80
			<b>Total de Gastos y Otras Pérdidas</b>	<b>66,886,063.21</b>	<b>88,726,097.73</b>
			<b>Resultado del Ejercicio (Ahorro/Desahorro)</b>	<b>- 272,737.10</b>	<b>1,198,455.51</b>

Bajo protesta de decir verdad declaramos que los Estados Financieros y sus Notas son razonablemente correctos y responsabilidad del emisor

  
C. JESÚS PLÁCIDO RODRÍGUEZ TREVIÑO

  
DRA. ANAKAREN GONZÁLEZ CARRILLO

  
C.P. BRENDA ELOÍSA SERRATO GARZA



TESORERÍA MUNICIPAL  
LOS RAMONES, N.L.



MUNICIPIO LOS RAMONES, N.L.  
Informe de Avance de Gestión Financiera  
Estado de Flujos de Efectivo


Del 01 de Enero al 30 de Septiembre de 2021 y del 01 de Enero al 31 de Diciembre de 2020


(Pesos)

Concepto	sep-21	dic-20	Concepto	sep-21	dic-20
<b>Flujo de Efectivo de las Actividades de la Operación</b>			<b>Flujo de Efectivo de las Actividades de Inversión</b>		
<b>Origen</b>	<b>66,613,326.11</b>	<b>89,924,553.24</b>	<b>Origen</b>	<b>392,500.00</b>	<b>5,920,179.72</b>
Impuestos	3,361,974.16	2,400,333.09	Bienes inmuebles, Infraestructura y Construcciones en Proceso	-	5,920,179.72
Cuotas y Aportaciones de Seguridad Social	-	-	Bienes Muebles	392,500.00	-
Contribuciones de Mejoras	899,088.49	2,607,232.00	Otros Origenes de Inversión	-	-
Derechos	369,082.94	361,667.26			
Productos de Tipo Corriente	505,210.00	324,740.00	<b>Aplicación</b>	<b>400,634.12</b>	<b>670,429.05</b>
Aprovechamientos de Tipo Corriente	128,033.16	1,385,970.00	Bienes Inmuebles, Infraestructura y Construcción en Proceso	-	-
Ingresos por Ventas de Bienes y Servicios	-	-	Bienes Muebles (Nota EFE-2)	400,634.12	670,429.05
Ingresos no comprendidos en las Fracciones de la Ley de Ingresos Causados en Ejercicios Fiscales Anteriores Pendientes de Liquidación o Pago	-	-	Otras Aplicaciones de Inversión	-	-
Participaciones y Aportaciones	61,290,210.22	82,837,116.99	<b>Flujo Neto de Efectivo por Actividades de Inversión</b>	<b>- 8,134.12</b>	<b>5,249,750.67</b>
Transferencias, Asignaciones y Subsidios y Otras Ayudas	-	-			
Otros Origenes de Operación	59,727.14	7,493.90	<b>Flujo de Efectivo por las Actividades de Financiamiento</b>		
			<b>Origen</b>	-	-
<b>Aplicaciones</b>	<b>41,084,553.77</b>	<b>88,726,097.73</b>	Endeudamiento Neto	-	-
Servicios Personales	21,837,184.15	28,533,976.04	Interno	-	-
Materiales y Suministros	7,063,019.51	8,316,061.77	Externo	-	-
Servicios Generales	11,051,930.51	16,354,035.61	Otros Origenes de Financiamiento	-	-
Transferencias Internas y Asignaciones al Sector Público	-	-			
Transferencias al resto del Sector Público	-	-	<b>Aplicación</b>	<b>29,195,377.99</b>	<b>4,894,951.32</b>
Subsidios y Subvenciones	-	-	Servicio de la Deuda	-	-
Ayudas Sociales	1,132,419.60	4,744,538.51	Interno	-	-
Pensiones y Jubilaciones	-	-	Externo	-	-
Transferencias a Fideicomisos, Mandatos y Contratos Análogos	-	-	Otras Aplicaciones de Financiamiento	29,195,377.99	4,894,951.32
Transferencias a la Seguridad Social	-	-			
Donativos	-	-	<b>Flujos Netos de Efectivo por Actividades de Financiamiento</b>	<b>- 29,195,377.99</b>	<b>- 4,894,951.32</b>
Transferencias al Exterior	-	-			
Participaciones	-	-	<b>Incremento/Disminución Neta en el Efectivo y Equivalente al Efectivo</b>	<b>- 3,674,739.77</b>	<b>1,553,254.86</b>
Aportaciones	-	-	Efectivo y Equivalentes al Efectivo al Inicio del Ejercicio <sup>(1)</sup>	5,362,776.98	3,809,522.12
Convenios	-	-	Efectivo y Equivalentes al Efectivo al Final del Ejercicio <sup>(1)</sup> (Nota EFE-1)	1,688,037.21	5,362,776.98
Otras Aplicaciones de Operación	-	30,777,485.80			
<b>Flujo neto de Efectivo por Actividades de Operación</b>	<b>25,528,772.34</b>	<b>1,198,455.51</b>			

(1) El saldo de estas cuentas se tomará de la nota 1 de este mismo estado

Bajo protesta de decir verdad declaramos que los Estados Financieros y sus Notas son razonablemente correctos y responsabilidad del emisor

  
C. JESÚS PLÁCIDO RODRÍGUEZ TREVIÑO

  
DRA. ANAKAREN GONZÁLEZ CARRILLO

  
C.P. BRENDA ELOISA SERRATO GARZA



SECRETARÍA MUNICIPAL  
LOS RAMONES, N.L.



MUNICIPIO LOS RAMONES, N.L.

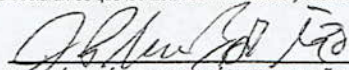
Informe de Avance de Gestión Financiera  
Estado de Cambios en la Situación Financiera


Del 01 de Enero al 30 de Septiembre de 2021 y del 01 de Enero al 31 de Diciembre de 2020

(Pesos)

Concepto	Origen	Aplicación	Concepto	Origen	Aplicación
<b>ACTIVO</b>	<b>4,255,436.65</b>	<b>400,634.12</b>	<b>PASIVO</b>	<b>-</b>	<b>2,475,085.81</b>
<b>Activo Circulante</b>	<b>3,862,936.65</b>	<b>-</b>	<b>Pasivo Circulante</b>	<b>-</b>	<b>2,475,085.81</b>
Efectivo y Equivalentes	3,674,739.77	-	Cuentas por Pagar a Corto Plazo	-	2,475,085.81
Derechos a Recibir Efectivo y Equivalentes	185,939.88	-	Documentos por Pagar a Corto Plazo	-	-
Derechos a Recibir Bienes o Servicios	2,257.00	-	Porción a Corto Plazo de la Deuda Pública a Largo Plazo	-	-
Inventarios	-	-	Títulos y Valores a Corto Plazo	-	-
Almacenes	-	-	Pasivos Diferidos a Corto Plazo	-	-
Estimación por Pérdida o Deterioro de Activos Circulantes	-	-	Fondos y Bienes de Terceros en Garantía y/o Administración a Corto Plazo	-	-
Otros Activos Circulantes	-	-	Provisiones a Corto Plazo	-	-
			Otros Pasivos a Corto Plazo	-	-
<b>Activo No Circulante</b>	<b>392,500.00</b>	<b>400,634.12</b>	<b>Pasivo No Circulante</b>	<b>-</b>	<b>-</b>
Inversiones Financieras a Largo Plazo	-	-	Cuentas por Pagar a Largo Plazo	-	-
Derechos a Recibir Efectivo o Equivalentes a Largo Plazo	-	-	Documentos por Pagar a Largo Plazo	-	-
Bienes inmuebles, Infraestructura y Construcciones en Proceso	392,500.00	-	Deuda Pública a Largo Plazo	-	-
Bienes Muebles	-	400,634.12	Pasivos Diferidos a Largo Plazo	-	-
Activos Intangibles	-	-	Fondos y Bienes de Terceros en Garantía y/o en Administración a Largo Plazo	-	-
Dapreciación, Deterioro y Amortización Acumulada de Bienes	-	-	Provisiones a Largo Plazo	-	-
Activos Diferidos	-	-			
Estimación por Pérdida o Deterioro de Activos no Circulantes	-	-			
Otros Activos no Circulantes	-	-			
			<b>HACIENDA PÚBLICA/PATRIMONIO</b>	<b>6,612,679.72</b>	<b>7,992,396.44</b>
			<b>Hacienda Pública/ Patrimonio Contribuido</b>	<b>-</b>	<b>-</b>
			Aportaciones	-	-
			Donaciones de Capital	-	-
			Actualización de la Hacienda Pública/Patrimonio	-	-
			<b>Hacienda Pública/ Patrimonio Generado</b>	<b>6,612,679.72</b>	<b>7,992,396.44</b>
			Resultados del Ejercicio (Ahorro/Desahorro)	-	1,471,192.61
			Resultados de Ejercicios Anteriores	-	6,521,203.83
			Revalúos	-	-
			Reservas	-	-
			Rectificaciones de Resultados de Ejercicios Anteriores	6,612,679.72	-
			<b>Exceso o Insuficiencia en la Actualización de la Hacienda Pública/Patrimonio</b>	<b>-</b>	<b>-</b>
			Resultado por Posición Monetaria	-	-
			Resultado por Tenencia de Activos no Monetarios	-	-

Bajo protesta de decir verdad declaramos que los Estados Financieros y sus Notas son razonablemente correctos y responsabilidad del emisor

  
JESÚS PLÁCIDO RODRÍGUEZ TREVIÑO

  
DRA. ANAKAREN GONZÁLEZ CARRILLO

  
C.P. BRÉNDA ELIZA SERRATO GARZA



TESORERÍA MUNICIPAL  
LOS RAMONES, N.L.

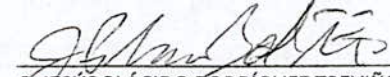



MUNICIPIO LOS RAMONES, N.L.


Informe de Avance de Gestión Financiera  
Estado Analítico del Activo  
Del 01 de Enero al 30 de Septiembre de 2021  
(Pesos)

Concepto	Saldo Inicial 1	Cargos del Período 2	Abonos del Período 3	Saldo Final 4=(1+2-3)	Variación del Período (4-1)
<b>ACTIVO</b>	<b>9,129,878.21</b>	<b>110,155,806.46</b>	<b>114,010,608.99</b>	<b>5,275,075.68</b>	<b>- 3,854,802.53</b>
<b>Activo Circulante</b>	<b>5,632,682.49</b>	<b>80,568,662.89</b>	<b>84,431,599.54</b>	<b>1,769,745.84</b>	<b>- 3,862,936.65</b>
Efectivo y Equivalentes	5,362,776.98	77,748,930.51	81,423,670.28	1,688,037.21	-\$3,674,739.77
Derechos a recibir Efectivo y Equivalentes	267,313.51	623,635.38	809,575.26	81,373.63	- 185,939.88
Derechos a Recibir Bienes o Servicios	2,592.00	2,196,097.00	2,198,354.00	335.00	- 2,257.00
Inventarios	-	-	-	-	-
Almacenes	-	-	-	-	-
Estimación por Pérdida o Deterioro de Activos Circulantes	-	-	-	-	-
Otros Activos Circulantes	-	-	-	-	-
<b>Activo No Circulante</b>	<b>3,497,195.72</b>	<b>29,587,143.57</b>	<b>29,579,009.45</b>	<b>3,505,329.84</b>	<b>8,134.12</b>
Inversiones Financieras a largo Plazo	-	-	-	-	-
Derechos a Recibir Efectivo o Equivalentes a Largo Plazo	-	-	-	-	-
Bienes Inmuebles Infraestructura y Construcciones en Proceso	392,500.00	29,186,509.45	29,579,009.45	-	392,500.00
Bienes Muebles	3,104,695.72	400,634.12	-	3,505,329.84	400,634.12
Activos Intangibles	-	-	-	-	-
Depreciación, Deterioro y Amortización Acumulada de Bienes	-	-	-	-	-
Activos Diferidos	-	-	-	-	-
Estimación por Pérdida o Deterioro de Activos no Circulantes	-	-	-	-	-
Otros Activos no Circulantes	-	-	-	-	-

Bajo protesta de decir verdad declaramos que los Estados Financieros y sus Notas son razonablemente correctos y responsabilidad del emisor

  
C. JESÚS PLÁCIDO RODRÍGUEZ TREVIÑO

  
DRA. ANAKAREN GONZÁLEZ CARRILLO

  
C.P. BRENDA ELOISA SERRATO GARZA



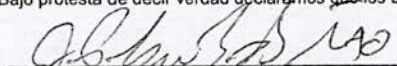
MUNICIPIO MUNICIPAL  
LOS RAMONES, N.L.

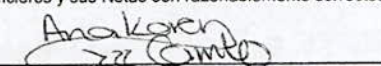


**MUNICIPIO LOS RAMONES, N.L.**  
**Informe de Avance de Gestión Financiera**  
**Estado Analítico de la Deuda y Otros Pasivos**  
**Del 01 de Enero al 30 de Septiembre de 2021**  
**(Pesos)**

Denominación de las Deudas	Moneda de Contratación	Institución o País Acreedor	Saldo Inicial del Periodo	Saldo Final del Periodo
<b>DEUDA PÚBLICA</b>				
<b>Corto Plazo</b>				
<b>Deuda Interna</b>				
Instituciones de Crédito			-	-
Títulos y Valores:			-	-
Arrendamientos Financieros			-	-
<b>Deuda Externa</b>				
Organismos Financieros Internacionales			-	-
Deuda Bilateral:			-	-
Títulos y Valores:			-	-
Arrendamientos Financieros:			-	-
<b>Subtotal a Corto Plazo</b>			-	-
<b>Largo Plazo:</b>				
<b>Deuda Interna</b>				
Instituciones de Crédito			-	-
Títulos y Valores:			-	-
Arrendamientos Financieros			-	-
<b>Deuda Externa</b>				
Organismos Financieros Internacionales			-	-
Deuda Bilateral:			-	-
Títulos y Valores:			-	-
Arrendamientos Financieros:			-	-
<b>Subtotal a Largo Plazo</b>			-	-
<b>Otros Pasivos:</b>	PESOS MEXICANOS	PROVEEDORES Y ACREEDORES	3,029,388.67	554,302.86
<b>Total Deuda y Otros Pasivos</b>			3,029,388.67	554,302.86

Bajo protesta de decir verdad declaramos que los Estados Financieros y sus Notas son razonablemente correctos y responsabilidad del emisor.

  
 C. JESÚS PLÁCIDO RODRÍGUEZ TREVIÑO

  
 DRA. ANAKAREN GONZÁLEZ CARRILLO

  
 C.P. BRENDA ELCISA SERRATO GARZA



**TESORERIA MUNICIPAL**  
**LOS RAMONES, N.L.**



MUNICIPIO LOS RAMONES, N.L.


Informe de Avance de Gestión Financiera


Estado de Variación en la Hacienda Pública

Del 01 de Enero al 30 de Septiembre de 2021 y del 01 de Enero al 31 de Diciembre de 2020  
(Pesos)

Concepto	Hacienda Pública / Patrimonio Contribuido	Hacienda Pública/Patrimonio Generado de Ejercicios Anteriores	Hacienda Pública/Patrimonio Generado del Ejercicio	Ajustes por Cambios de Valor	Total
Hacienda/Pública Patrimonio Contribuido Neto 2020	-	-	-	-	-
Aportaciones	-	-	-	-	-
Donaciones de Capital	-	-	-	-	-
Actualización de la Hacienda Pública/Patrimonio	-	-	-	-	-
Hacienda/Pública Patrimonio Generado Neto 2020	-	11,514,713.75	1,198,455.51	6,612,679.72	6,100,489.54
Resultados del Ejercicio (Ahorro/Desahorro)	-	-	1,198,455.51	-	1,198,455.51
Resultados de Ejercicios Anteriores	-	11,514,713.75	-	-	11,514,713.75
Revalúos	-	-	-	-	-
Reservas	-	-	-	-	-
Rectificaciones de Ejercicios Anteriores	-	-	-	6,612,679.72	6,612,679.72
Exceso o Insuficiencia en la Actualización de la Hacienda Pública / Patrimonio Neto de 2020	-	-	-	-	-
Resultado de Posición Monetaria	-	-	-	-	-
Resultado por Tenencia de Activos no Monetarios	-	-	-	-	-
Hacienda Pública / Patrimonio Neto Final 2020	-	-	-	-	6,100,489.54
Cambios en la Hacienda Pública / Patrimonio Contribuido Neto de 2020	-	-	-	-	-
Aportaciones	-	-	-	-	-
Donaciones de Capital	-	-	-	-	-
Actualización de la Hacienda Pública/Patrimonio	-	-	-	-	-
Variaciones de la Hacienda Pública / Patrimonio Generado Neto de 2021	-	6,100,489.54	1,379,716.72	-	4,720,772.82
Resultados del Ejercicio (Ahorro/Desahorro)	-	-	272,737.10	-	272,737.10
Resultados de Ejercicios Anteriores	-	6,100,489.54	1,106,979.62	-	4,993,509.92
Revalúos	-	-	-	-	-
Reservas	-	-	-	-	-
Rectificaciones de Resultados de Ejercicios Anteriores	-	-	-	-	-
Cambios en el Exceso e Insuficiencia en la Actualización de la Hacienda Pública / Patrimonio Neto de 2021	-	-	-	-	-
Resultado de Posición Monetaria	-	-	-	-	-
Resultado por Tenencia de Activos no Monetarios	-	-	-	-	-
Hacienda Pública / Patrimonio Neto Final de 2021	-	6,100,489.54	1,379,716.72	-	4,720,772.82

Bajo protesta de decir verdad declaramos que los Estados Financieros y sus Notas son razonablemente correctos y responsabilidad del emisor

  
C. JESÚS PLÁCIDO RODRÍGUEZ TREVIÑO

  
DRA. ANAKAREN GONZÁLEZ CARRILLO

  
C.P. BRENDA ELOISA SERRATO GARZA



TESORERÍA MUNICIPAL  
LOS RAMONES, N.L.




Municipio Los Ramones, N.L.  
Informe de Avance de Gestión Financiera  
Indicadores de postura Fiscal  
Del 01 de Enero al 30 de Septiembre de 2021


Concepto	Estimado	Devengado	Pagado
<b>I. Ingresos Presupuestarios (I=1+2)</b>	88,786,936.52	66,553,598.97	66,553,598.97
1. Ingresos del Gobierno Municipal	88,786,936.52	66,553,598.97	66,553,598.97
2. Ingresos Sector Paraestatal	-	-	-
<b>II. Egresos Presupuestarios (II=3+4)</b>	88,786,936.51	40,178,514.36	40,178,514.36
3. Egresos del Gobierno Municipal	88,786,936.51	40,178,514.36	40,178,514.36
4. Egresos del Sector Paraestatal	-	-	-
<b>III. Balance presupuestario (Superávit o Déficit) (III=I-II)</b>	0.01	26,375,084.61	26,375,084.61
<b>Concepto</b>	<b>Estimado</b>	<b>Devengado</b>	<b>Pagado 3</b>
III. Balance presupuestario (Superávit o Déficit)	0.01	26,375,084.61	26,375,084.61
IV. Intereses, Comisiones y Gastos de Deuda	-	-	-
<b>V. Balance Primario (Superávit o Déficit) (V=III-IV)</b>	0.01	26,375,084.61	26,375,084.61
<b>Concepto</b>	<b>Estimado</b>	<b>Devengado</b>	<b>Pagado 3</b>
A. Financiamiento	-	-	-
Amortización de la Deuda	-	-	-
<b>C. Endeudamiento ó desendeudamiento (C=A-B)</b>	-	-	-

1 Los Ingresos que se presentan son los ingresos presupuestarios totales sin incluir ingresos por financiamiento. Los Ingresos del Gobierno de la Entidad Federativa corresponden a los del Poder Ejecutivo, Legislativo Judicial y Autónomos.


2 Los egresos que se presentan son los egresos presupuestarios totales sin incluir los egresos por amortización. Los egresos del Gobierno de la Entidad Federativa corresponden a los del Poder Ejecutivo, Legislativo, Judicial y órganos Autónomos.

3 Para Ingresos se reportan los ingresos recaudados; para egreso se reportan los egresos pagados.

  
C. JESÚS PLÁCIDO RODRÍGUEZ TREVIÑO

  
DRA. ANAKAREN GONZÁLEZ CARRILLO

  
C.P. BRENDA ELOÍSA SERRATO GARZA



TESORERIA MUNICIPAL  
LOS RAMONES, N.L.

**Municipio Los Ramones, N.L.**  
**Informe de Avance de Gestión Financiera**  
**Estado Analítico de Ingresos**  
**Del 01 de Enero al 30 de Septiembre de 2021**

Rubro de Ingresos	Ingresos					
	Estimado	Ampliaciones y Reducciones	Modificado	Devengado	Recaudado	Diferencia
	1	2	3=1+2	4	5	(6=5-1)
Impuestos	1,775,478.21	-	1,775,478.21	3,361,974.16	3,361,974.16	1,586,495.95
Cuotas y Aportaciones de Seguridad Social	-	-	-	-	-	-
Contribuciones de Mejoras	-	-	-	899,088.49	899,088.49	899,088.49
Derechos	290,779.66	-	290,779.66	369,082.94	369,082.94	78,303.28
Productos	422,492.70	-	422,492.70	505,210.00	505,210.00	82,717.30
Corriente	-	-	-	-	-	-
Capital	-	-	-	-	-	-
Aprovechamientos	237,332.09	-	237,332.09	128,033.16	128,033.16	109,298.93
Corriente	-	-	-	-	-	-
Capital	-	-	-	-	-	-
Ingresos por Ventas de Bienes y Servicios	-	-	-	-	-	-
Participaciones y Aportaciones	86,060,853.86	-	86,060,853.86	61,290,210.22	61,290,210.22	24,770,643.64
Transferencias, Asignaciones, Subsidios y Otras Ayudas	-	-	-	-	-	-
Ingresos Derivados de Financiamientos	-	-	-	-	-	-
<b>Total</b>	<b>88,786,936.52</b>	<b>-</b>	<b>88,786,936.52</b>	<b>66,553,598.97</b>	<b>66,553,598.97</b>	<b>22,233,337.55</b>

Estado Analítico de Ingresos por Fuente de Financiamiento	Ingresos					
	Estimado	Ampliaciones y Reducciones	Modificado	Devengado	Recaudado	Diferencia
	1	2	3=1+2	4	5	(6=5-1)
<b>Ingresos del Gobierno</b>	-	-	-	-	-	-
Impuestos	1,775,478.21	-	1,775,478.21	3,361,974.16	3,361,974.16	1,586,495.95
Contribuciones de Mejoras	-	-	-	899,088.49	899,088.49	899,088.49
Derechos	290,779.66	-	290,779.66	369,082.94	369,082.94	78,303.28
Productos	422,492.70	-	422,492.70	505,210.00	505,210.00	82,717.30
Corriente	-	-	-	-	-	-
Capital	-	-	-	-	-	-
Aprovechamientos	237,332.09	-	237,332.09	128,033.16	128,033.16	109,298.93
Corriente	-	-	-	-	-	-
Capital	-	-	-	-	-	-
Participaciones y Aportaciones	86,060,853.86	-	86,060,853.86	61,290,210.22	61,290,210.22	24,770,643.64
Transferencias, Asignaciones, Subsidios y Otras Ayudas	-	-	-	-	-	-
<b>Ingresos de Organismos y Empresas</b>	-	-	-	-	-	-
Cuotas y Aportaciones de Seguridad Social	-	-	-	-	-	-
Ingresos por Ventas de Bienes y Servicios	-	-	-	-	-	-
Transferencias, Asignaciones, Subsidios y Otras Ayudas	-	-	-	-	-	-
<b>Ingresos Derivados de Financiamientos</b>	-	-	-	-	-	-
Ingresos Derivados de Financiamientos	-	-	-	-	-	-
<b>Total</b>	<b>88,786,936.52</b>	<b>-</b>	<b>88,786,936.52</b>	<b>66,553,598.97</b>	<b>66,553,598.97</b>	<b>22,233,337.55</b>



*Jesús Plácido Rodríguez Treviño*  
 JESÚS PLÁCIDO RODRÍGUEZ TREVIÑO

*Anakaren González Carrillo*  
 DRA. ANAKAREN GONZÁLEZ CARRILLO

*Brenda Eloisa Serrato Garza*  
 C.P. BRENDA ELOISA SERRATO GARZA



**Municipio Los Ramones, N.L.**  
**Informe de Avance de Gestión Financiera**  
**Estado Analítico del Ejercicio del presupuesto de Egresos**  
**Clasificación por objeto del Gasto (Capítulo y Concepto)**  
**Del 01 de Enero al 30 de Septiembre de 2021**  
**(pesos)**

Concepto	Egresos					
	Aprobado 1	Ampliaciones/ (Reducciones) 2	Egresos Modificado 3=(1+2)	Devengado 4	Pagado 5	Subejercicio 6=(3-4)
<b>Servicios Personales</b>	29,458,560.71	-	29,458,560.71	21,837,184.15	21,837,184.15	7,621,376.56
Remuneraciones al personal de Carácter Permanente	18,766,253.79	-	18,766,253.79	13,286,207.00	13,286,207.00	5,480,046.79
Remuneraciones al personal de Carácter Transitorio	3,566,837.17	-	3,566,837.17	3,437,449.10	3,437,449.10	129,388.07
Remuneraciones Adicionales y Especiales	3,596,600.21	-	3,596,600.21	2,616,573.00	2,616,573.00	980,027.21
Seguridad Social	571,705.84	-	571,705.84	425,428.47	425,428.47	146,277.37
Otras prestaciones Sociales y Económicas	2,857,479.19	-	2,857,479.19	2,070,034.58	2,070,034.58	787,444.61
Previsiones	-	-	-	-	-	0.00
Pago de Estímulos al Servidor Público	99,684.51	-	99,684.51	1,492.00	1,492.00	98,192.51
<b>Materiales y Suministros</b>	7,269,697.35	-	7,269,697.35	6,836,804.52	6,836,804.52	432,892.83
Materiales de Administración, Emisión de Documentos y Artículos Oficiales	327,253.78	-	327,253.78	267,714.77	267,714.77	59,539.01
Alimentos y Utensilios	457,630.67	-	457,630.67	355,505.70	355,505.70	102,124.97
Materias Primas y materiales de Producción y Comercialización	-	-	-	-	-	0.00
Materiales y Artículos de Construcción y de Reparación	1,609,450.19	-	1,609,450.19	949,373.78	949,373.78	660,076.41
Productos Químicos, Farmacéuticos y de Laboratorio	66,667.52	-	66,667.52	153,071.18	153,071.18	
Combustibles, Lubricantes y Aditivos	4,247,259.86	-	4,247,259.86	4,697,267.82	4,697,267.82	
Vestuario, Blancos, Prendas de Producción y Artículos Deportivos	2,489.56	-	2,489.56	29,177.20	29,177.20	
Materiales y Suministros para Seguridad	-	-	-	-	-	0.00
Herramientas, Refacciones y Accesorios Menores	558,945.77	-	558,945.77	384,694.07	384,694.07	174,251.70
<b>Servicios Generales</b>	14,421,240.41	-	14,421,240.41	9,779,085.61	9,779,085.61	4,642,154.80
Servicios Básicos	5,220,778.74	-	5,220,778.74	5,432,790.64	5,432,790.64	
Servicios de Arrendamiento	1,490,615.08	-	1,490,615.08	241,100.00	241,100.00	1,249,515.08
Servicios Profesionales, Científicos, Técnicos y Otros Servicios	473,558.77	-	473,558.77	605,482.24	605,482.24	
Servicios Financieros, Bancarios y Comerciales	405,176.60	-	405,176.60	145,720.42	145,720.42	259,456.18
Servicios de instalación,, Reparación, Mantenimiento y Conservación	3,409,685.53	-	3,409,685.53	696,166.39	696,166.39	2,713,519.14
Servicios de Comunicación Social y Publicidad	333,329.91	-	333,329.91	162,534.56	162,534.56	170,795.35
Servicio de Traslado y Viáticos	224,110.99	-	224,110.99	194,630.96	194,630.96	29,480.03
Servicios Oficiales	642,775.83	-	642,775.83	204,549.95	204,549.95	438,225.88
Otros Servicios Generales	2,221,208.96	-	2,221,208.96	2,096,110.45	2,096,110.45	125,098.51
<b>Total del Gasto Hoja 1</b>	<b>51,149,498.47</b>	<b>-</b>	<b>51,149,498.47</b>	<b>38,453,074.28</b>	<b>38,453,074.28</b>	<b>12,696,424.19</b>



**TESORERIA MUNICIF  
LOS RAMONES, N.L.**



**Informe de Avance de Gestión Financiera**  
**Municipio Los Ramones, N.L.**  
**Estado Analítico del Ejercicio del presupuesto de Egresos**  
**Clasificación por objeto del Gasto (Capítulo y Concepto)**  
**(pesos)**  
**Del 01 de Enero al 30 de Septiembre de 2021**

Concepto	Egresos					
	Aprobado 1	Ampliaciones/ (Reducciones) 2	Egresos Modificado 3=(1+2)	Devengado 4	Pagado 5	Subejercicio 6=(3-4)
<b>Transferencias, Asignaciones, Subsidios y Otras Ayudas</b>	4,097,881.04	-	4,097,881.04	1,132,419.60	1,132,419.60	2,965,461.44
Transferencias Internas y Asignaciones al Sector Público	-	-	-	-	-	-
Transferencias al Resto del Sector Público	-	-	-	-	-	-
Subsidios y Subvenciones	-	-	-	-	-	-
Ayudas Sociales	4,097,881.04	-	4,097,881.04	1,132,419.60	1,132,419.60	2,965,461.44
Pensiones y Jubilaciones	-	-	-	-	-	-
Transferencias a Fideicomisos, Mandatos y Análogos	-	-	-	-	-	-
Transferencias a la Seguridad Social	-	-	-	-	-	-
Donativos	-	-	-	-	-	-
Transferencias al Exterior	-	-	-	-	-	-
<b>Bienes Muebles, Inmuebles e Intangibles</b>	705,044.66	-	705,044.66	593,020.48	593,020.48	112,024.18
Mobiliario y Equipo de Administración	353,551.34	250,000.00	103,551.34	81,034.12	81,034.12	22,517.22
Mobiliario y Equipo Educativo y Recreativo	-	-	-	-	-	0.00
Equipo e Instrumental Médico y de Laboratorio	51,780.16	-	51,780.16	-	-	51,780.16
Vehículos y Equipo de Transporte	-	250,000.00	250,000.00	250,000.00	250,000.00	0.00
Equipo de Defensa y Seguridad	-	-	-	-	-	0.00
Maquinaria, Otros Equipos y Herramientas	145,046.30	-	145,046.30	261,986.36	261,986.36	-
Activos Biológicos	154,666.86	-	154,666.86	-	-	154,666.86
Infraestructura	-	-	-	-	-	0.00
Activos Intangibles	-	-	-	-	-	0.00
<b>Inversión Pública</b>	32,834,512.34	-	32,834,512.34	-	-	32,834,512.34
Obra Pública en Bienes de Dominio Público	30,036,492.08	-	30,036,492.08	-	-	30,036,492.08
Obra Pública en Bienes Propios	2,798,020.26	-	2,798,020.26	-	-	2,798,020.26
Proyectos Productivos y Acciones de Fomento	-	-	-	-	-	0.00
<b>Total del Gasto Hoja 1+2</b>	<b>88,786,936.51</b>	<b>-</b>	<b>88,786,936.51</b>	<b>40,178,514.36</b>	<b>40,178,514.36</b>	<b>48,608,422.15</b>




**TESORERÍA MUNICIPAL**  
**LOS RAMONES, N.L.**




**Informe de Avance de Gestión Financiera**  
**Municipio Los Ramones, N.L.**  
**Estado Analítico del Ejercicio del presupuesto de Egresos**  
**Clasificación por objeto del Gasto (Capítulo y Concepto)**  
**(pesos)**

**Del 01 de Enero al 30 de Septiembre de 2021**

Concepto	Egresos					
	Aprobado 1	Ampliaciones/ (Reducciones) 2	Egresos Modificado 3=(1+2)	Devengado 4	Pagado 5	Subejercicio 6=(3-4)
Inversiones Financieras y Otras Provisiones	-	-	-	-	-	-
Inversiones para el Fomento de Actividades Productivas	-	-	-	-	-	-
Acciones y Participaciones de Capital	-	-	-	-	-	-
Compra de Títulos y Valores	-	-	-	-	-	-
Concesión de Préstamos	-	-	-	-	-	-
Inversiones en Fideicomiso y Mandatos	-	-	-	-	-	-
Otras Inversiones Financieras	-	-	-	-	-	-
Provisiones para Contingencias y otras Erogaciones Especiales	-	-	-	-	-	-
Participaciones y Aportaciones	-	-	-	-	-	-
Participaciones	-	-	-	-	-	-
Aportaciones	-	-	-	-	-	-
Convenios	-	-	-	-	-	-
<b>Deuda Pública</b>	-	-	-	-	-	-
Amortización de la Deuda Pública	-	-	-	-	-	-
Intereses de la Deuda Pública	-	-	-	-	-	-
Comisión de la Deuda Pública	-	-	-	-	-	-
Gastos de la deuda Pública	-	-	-	-	-	-
Costo por Coberturas	-	-	-	-	-	-
Apeyos Financieros	-	-	-	-	-	-
adeudos de Ejercicios Fiscales Anteriores (Adefas)	-	-	-	-	-	-
<b>Total del Gasto Hoja 1+2+3</b>	<b>88,786,936.51</b>	<b>-</b>	<b>88,786,936.51</b>	<b>40,178,514.36</b>	<b>40,178,514.36</b>	<b>48,608,422.15</b>

  
 C. JESÚS PLÁCIDO RODRÍGUEZ TREVIÑO

  
 DRA. ANAKAREN GONZÁLEZ CARRILLO

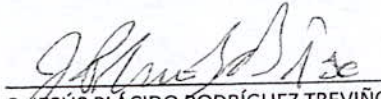
  
 C.P. BRENDA ELOISA SERRATO GARZA




**TESORERIA MUNICIF.**  
**LOS RAMONES, N.L.**

**Municipio Los Ramones, N.L.**  
**Informe de Avance de Gestión Financiera**  
**Estado Analítico del Ejercicio del Presupuesto de Egresos**  
**Clasificación Administrativa**  
**Del 01 de Enero al 30 de Septiembre de 2021**

Concepto	Egresos					
	Aprobado 1	Ampliaciones/ (Reducciones) 2	Egresos Modificado 3=(1+2)	Devengado 4	Pagado 5	Subejercicio 6=(3-4)
MUNICIPIO LOS RAMONES, N.L.	88,786,936.51	-	88,786,936.51	40,178,514.36	40,178,514.36	48,608,422.15
Total del Gasto	88,786,936.51	-	88,786,936.51	40,178,514.36	40,178,514.36	48,608,422.15

  
 C. JESÚS PLÁCIDO RODRÍGUEZ TREVIÑO

  
 DRA. ANAKAREN GONZÁLEZ CARRILLO

  
 C.P. BRENDA ELOÍSA SERRATO GARZA

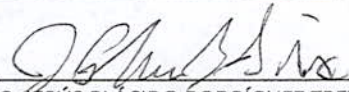



**TESORERIA MUNIC**  
**LOS RAMONES, N.L.**




Municipio Los Ramones, N.L.  
 Informe de Avance de Gestión Financiera  
 Estado Analítico del Ejercicio del Presupuesto de Egresos  
 Clasificación Económica (por Tipo de Gasto)  
 Del 01 de Enero al 30 de Septiembre de 2021

Concepto	Egresos					
	Aprobado 1	Ampliaciones/ (Reducciones) 2	Egresos Modificado 3=(1+2)	Devengado 4	Pagado 5	Subejercicio 6=(3-4)
Gasto Corriente	55,247,379.51	-	55,247,379.51	39,585,493.88	40,178,514.36	15,661,885.63
Gasto de Capital	33,539,557.00	-	33,539,557.00	593,020.48		32,946,536.52
Amortización de la Deuda y Disminución de Pasivos	-	-	-	-	-	-
<b>Total del Gasto</b>	<b>88,786,936.51</b>	<b>-</b>	<b>88,786,936.51</b>	<b>40,178,514.36</b>	<b>40,178,514.36</b>	<b>48,608,422.15</b>

  
 C. JESÚS PLÁCIDO RODRÍGUEZ TREVIÑO

  
 DRA. ANAKAREN GONZÁLEZ CARRILLO


  
 C.P. BRENDA ELOISA SERRATO GARZA




Municipio Los Ramones, N.L.  
**Informe de Avance de Gestión Financiera**  
 Estado Analítico del Ejercicio del Presupuesto de Egresos  
 Clasificación Funcional (Finalidad y Función)  
 Del 01 de Enero al 30 de Septiembre de 2021

Concepto	Egresos					
	Aprobado 1	Ampliaciones/ (Reducciones) 2	Egresos Modificado 3=(1+2)	Devengado 4	Pagado 5	Subejercicio 6=(3-4)
<b>Gobierno</b>	88,786,936.51	-	88,786,936.51	40,178,514.36	40,178,514.36	48,608,422.15
legislación	-	-	-	-	-	-
Justicia	-	-	-	-	-	-
Coordinación Política de Gobierno	88,786,936.51	-	88,786,936.51	40,178,514.36	40,178,514.36	48,608,422.15
Relaciones Exteriores	-	-	-	-	-	-
Asuntos Financieros y Hacendarios	-	-	-	-	-	-
Seguridad Nacional	-	-	-	-	-	-
Asuntos de orden Público y Seguridad Interior	-	-	-	-	-	-
Otros Servicios Generales	-	-	-	-	-	-
<b>Desarrollo Social</b>	-	-	-	-	-	-
Protección Ambiental	-	-	-	-	-	-
Vivienda y Servicios de la Comunidad	-	-	-	-	-	-
Salud	-	-	-	-	-	-
Recreación Cultura y otras Manifestaciones Sociales	-	-	-	-	-	-
Educación Protección Social	-	-	-	-	-	-
Otros Asuntos Sociales	-	-	-	-	-	-
<b>Desarrollo Económico</b>	-	-	-	-	-	-
Asuntos Económicos, Comerciales y Laborales en General	-	-	-	-	-	-
Agropecuaria, Silvicultura, Pesca y Caza	-	-	-	-	-	-
Combustibles y Energía	-	-	-	-	-	-
Minería, Manufacturas y Construcción	-	-	-	-	-	-
Transporte	-	-	-	-	-	-
Comunicaciones	-	-	-	-	-	-
Turismo	-	-	-	-	-	-
Ciencia, Tecnología e Innovación	-	-	-	-	-	-
Otras Industrias y otros Asuntos Económicos	-	-	-	-	-	-
Otras no Clasificadas en Funciones Anteriores	-	-	-	-	-	-
Transacciones de la Deuda Pública/Costo Financiero de la Deuda	-	-	-	-	-	-
Transferencias y Aportaciones entre Diferentes Niveles y Ordenes de Gobierno	-	-	-	-	-	-
Saneamiento del Sistema Financiero	-	-	-	-	-	-
Adeudos de Ejercicios Fiscales Anteriores	-	-	-	-	-	-
<b>Total del Gasto</b>	<b>88,786,936.51</b>	<b>-</b>	<b>88,786,936.51</b>	<b>40,178,514.36</b>	<b>40,178,514.36</b>	<b>48,608,422.15</b>

  
 C. JESÚS PLÁCIDO RODRÍGUEZ TREVIÑO

  
 DRA. ANAKAREN GONZÁLEZ CARRILLO

  
 C.P. BRENDA ELOISA SERRATO GARZA



TESORERÍA MUNICIPAL  
 LOS RAMONES, N.L.



Municipio Los Ramones, N.L.  
 Informe de Avance de Gestión Financiera  
 Endeudamiento Neto  
 Del 01 de Enero al 30 de Septiembre de 2021

Identificación del Crédito o Instrumento	Colocación	Amortización	Endeudamiento neto
	A	B	C=A-B
Créditos Bancarios			
<b>NO APLICA</b>			
Total de Créditos Bancarios	0	0	0
Otros Instrumentos de Deuda			
Total de otros Instrumentos de Deuda	0	0	0
<b>TOTAL</b>	0	0	0



TESORERIA MUNIC  
 LOS RAMONES, N.L.

C. JESÚS PLÁCIDO RODRÍGUEZ TREVIÑO

DRA. ANAKAREN GONZÁLEZ CARRILLO

C.P. BRENDA ELOISA SERRATO GARZA

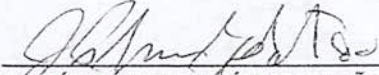
Municipio Los Ramones, N.L.  
 Informe de Avance de Gestión Financiera  
 Intereses de la Deuda  
 Del 01 de Enero al 30 de Septiembre de 2021


Identificación del Crédito o Instrumento	Devengados	Pagados
Créditos Bancarios		
Total de Créditos Bancarios	0	0
Otros Instrumentos de Deuda		
Total de otros Instrumentos de Deuda	0	0
<b>TOTAL</b>	<b>0</b>	<b>0</b>


NO APLICA



MUNICIPALIDAD  
 LOS RAMONES, N.L.

  
 JESÚS PLÁCIDO RODRÍGUEZ TREVIÑO

  
 DRA. ANAKAREN GONZÁLEZ CARRILLO

  
 C.P. BRENDA ELOISA SERRATO GARZA



**Municipio Los Ramones, N.L.**  
**Informe de Avance de Gestión Financiera**  
**Gasto por Categoría Programática**  
**Del 01 de Enero al 30 de Septiembre de 2021**

Concepto	Egresos					
	Aprobado	Ampliaciones/ (Reducciones)	Egresos Modificado	Devengado	Pagado	Subejercicio
	1	2	3 = (1+2)	4	5	6 = (3 - 4)
<b>Programas</b>	-	-	-	-	-	-
<b>Subsidios: Sector Social y Privado o Entidades Federativas y Municipios</b>	-	-	-	-	-	-
Sujetos o Reglas de Operación	-	-	-	-	-	-
Otros Subsidios	-	-	-	-	-	-
<b>Desempeño de las Funciones</b>	88,786,936.51	-	88,786,936.51	40,178,514.36	40,178,514.36	48,608,422.15
Prestación de Servicios Públicos	88,786,936.51	-	88,786,936.51	40,178,514.36	40,178,514.36	48,608,422.15
Provisión de Bienes Públicos	-	-	-	-	-	-
Planeación, seguimiento y evaluación políticas públicas	-	-	-	-	-	-
Promoción y fomento	-	-	-	-	-	-
Regulación y supervisión	-	-	-	-	-	-
Funciones de las Fuerzas Armadas (Únicamente Gobierno Federal)	-	-	-	-	-	-
Específicos	-	-	-	-	-	-
Proyectos de Inversión	-	-	-	-	-	-
<b>Administrativos y de Apoyo</b>	-	-	-	-	-	-
Apoyo al proceso presupuestario y para mejorar la eficiencia Institucional	-	-	-	-	-	-
Apoyo a la función pública y al mejoramiento de la gestión	-	-	-	-	-	-
Operaciones ajenas	-	-	-	-	-	-
<b>Compromisos</b>	-	-	-	-	-	-
Obligaciones de cumplimiento de resolución Jurisdiccional	-	-	-	-	-	-
Desastres Naturales	-	-	-	-	-	-
<b>Obligaciones</b>	-	-	-	-	-	-
Pensiones y jubilaciones	-	-	-	-	-	-
Aportaciones a la seguridad social	-	-	-	-	-	-
Aportaciones a fondos de estabilización	-	-	-	-	-	-
Aportaciones a fondos de inversión y reestructura de pensiones	-	-	-	-	-	-
Programas de Gasto Federalizado (Gobierno Federal)	-	-	-	-	-	-
Gasto Federalizado	-	-	-	-	-	-
Participaciones a entidades federativas y municipios	-	-	-	-	-	-
Costo financiero, deuda o apoyo de deudores y ahorradores de la banca	-	-	-	-	-	-
Adeudos de ejercicios fiscales anteriores	-	-	-	-	-	-
<b>Total del Gasto</b>	<b>88,786,936.51</b>	<b>-</b>	<b>88,786,936.51</b>	<b>40,178,514.36</b>	<b>40,178,514.36</b>	<b>48,608,422.15</b>



**TESORERIA MUNICIPAL**  
**LOS RAMONES, N.L.**

C. JESÚS PLÁCIDO RODRÍGUEZ TREVIÑO

DRA. ANAKAREN GONZÁLEZ CARRILLO

C.P. BRENDA ELOÍSA SERRATO GARZA



Municipio Los Ramones, N.L.

Informe de Avance de Gestión Financiera

Estado de Situación Financiera Detallado - LDF

Del 01 de Enero al 30 de Septiembre de 2021 y del 01 de Enero al 31 de Diciembre de 2020

(PESOS)

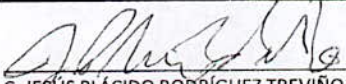
Concepto (c)	30 de Sep de 2021	31 de Dic de 2020	Concepto (c)	30 de Sep de 2021	31 de Dic de 2020
<b>ACTIVO</b>			<b>PASIVO</b>		
<b>Activo Circulante</b>			<b>Pasivo Circulante</b>		
a. Efectivo y Equivalentes (a=a1+a2+a3+a4+a5+a6+a7)	1,688,037.21	5,362,776.98	a. Cuentas por Pagar a Corto Plazo (a=a1+a2+a3+a4+a5+a6+a7+a8+a9)	554,302.86	3,029,388.67
a1) Efectivo	-	96,000.00	a1) Servicios Personales por Pagar a Corto Plazo	-	-
a2) Bancos/Tesorería	528,748.45	3,211,152.43	a2) Proveedores por Pagar a Corto Plazo	-	-
a3) Bancos/Dependencias y Otros	-	-	a3) Contratistas por Obras Públicas por Pagar a Corto Plazo	-	-
a4) Inversiones Temporales (Hasta 3 meses)	-	-	a4) Participaciones y Aportaciones por Pagar a Corto Plazo	-	-
a5) Fondos con Afectación Específica	1,159,288.76	2,055,624.55	a5) Transferencias Otorgadas por Pagar a Corto Plazo	-	-
a6) Depósitos de Fondos de Terceros en Garantía y/o Administración	-	-	a6) Intereses, Comisiones y Otros Gastos de la Deuda Pública por Pagar a Corto Plazo	-	-
a7) Otros Efectivos y Equivalentes	-	-	a7) Retenciones y Contribuciones por Pagar a Corto Plazo	554,302.86	3,010,788.67
b. Derechos a Recibir Efectivo o Equivalentes (b=b1+b2+b3+b4+b5+b6+b7)	81,373.63	267,313.51	a8) Devoluciones de la Ley de Ingresos por Pagar a Corto Plazo	-	-
b1) Inversiones Financieras de Corto Plazo	-	-	a9) Otras Cuentas por Pagar a Corto Plazo	-	18,600.00
b2) Cuentas por Cobrar a Corto Plazo	-	-	b. Documentos por Pagar a Corto Plazo (b=b1+b2+b3)	-	-
b3) Deudores Diversos por Cobrar a Corto Plazo	81,373.63	48,145.48	b1) Documentos Comerciales por Pagar a Corto Plazo	-	-
b4) Ingresos por Recuperar a Corto Plazo	-	-	b2) Documentos con Contratistas por Obras Públicas por Pagar a Corto Plazo	-	-
b5) Deudores por Anticipos de la Tesorería a Corto Plazo	-	9,535.03	b3) Otros Documentos por Pagar a Corto Plazo	-	-
b6) Préstamos Otorgados a Corto Plazo	-	-	c. Porción a Corto Plazo de la Deuda Pública a Largo Plazo (c=c1+c2)	-	-
b7) Otros Derechos a Recibir Efectivo o Equivalentes a Corto Plazo	-	209,633.00	c1) Porción a Corto Plazo de la Deuda Pública	-	-
c. Derechos a Recibir Bienes o Servicios (c=c1+c2+c3+c4+c5)	335.00	2,592.00	c2) Porción a Corto Plazo de Arrendamiento Financiero	-	-
c1) Anticipo a Proveedores por Adquisición de Bienes y Prestación de Servicios a Corto Plazo	335.00	2,592.00	d. Títulos y Valores a Corto Plazo	-	-
c2) Anticipo a Proveedores por Adquisición de Bienes Inmuebles y Muebles a Corto Plazo	-	-	e. Pasivos Diferidos a Corto Plazo (e=e1+e2+e3)	-	-
c3) Anticipo a Proveedores por Adquisición de Bienes Intangibles a Corto Plazo	-	-	e1) Ingresos Cobrados por Adelantado a Corto Plazo	-	-
c4) Anticipo a Contratistas por Obras Públicas a Corto Plazo	-	-	e2) Intereses Cobrados por Adelantado a Corto Plazo	-	-
c5) Otros Derechos a Recibir Bienes o Servicios a Corto Plazo	-	-	e3) Otros Pasivos Diferidos a Corto Plazo	-	-
d. Inventarios (d=d1+d2+d3+d4+d5)	-	-	f. Fondos y Bienes de Terceros en Garantía y/o Administración a Corto Plazo (f=f1+f2+f3+f4+f5+f6)	-	-
d1) Inventario de Mercancías para Venta	-	-	f1) Fondos en Garantía a Corto Plazo	-	-
d2) Inventario de Mercancías Terminadas	-	-	f2) Fondos en Administración a Corto Plazo	-	-
d3) Inventario de Mercancías en Proceso de Elaboración	-	-	f3) Fondos Contingentes a Corto Plazo	-	-
d4) Inventario de Materias Primas, Materiales y Suministros para Producción	-	-	f4) Fondos de Fidelcomisos, Mandatos y Contratos Análogos a Corto Plazo	-	-
d5) Bienes en Tránsito	-	-	f5) Otros Fondos de Terceros en Garantía y/o Administración a Corto Plazo	-	-
e. Almacenes	-	-	f6) Valores y Bienes en Garantía a Corto Plazo	-	-
f. Estimación por Pérdida o Deterioro de Activos Circulantes (f=f1+f2)	-	-	g. Provisiones a Corto Plazo (g=g1+g2+g3)	-	-
f1) Estimaciones para Cuentas Incobrables por Derechos a Recibir Efectivo o Equivalentes	-	-	g1) Provisión para Demandas y Juicios a Corto Plazo	-	-
f2) Estimación por Deterioro de Inventarios	-	-	g2) Provisión para Contingencias a Corto Plazo	-	-
g. Otros Activos Circulantes (g=g1+g2+g3+g4)	-	-	g3) Otras Provisiones a Corto Plazo	-	-
g1) Valores en Garantía	-	-	h. Otros Pasivos a Corto Plazo (h=h1+h2+h3)	-	-
g2) Bienes en Garantía (excluye depósitos de fondos)	-	-	h1) Ingresos por Clasificar	-	-
g3) Bienes Derivados de Embargos, Decomisos, Aseguramientos y Dación en Pago	-	-	h2) Recaudación por Participar	-	-
g4) Adquisición con Fondos de Terceros	-	-	h3) Otros Pasivos Circulantes	-	-
<b>IIA. Total de Activos Circulantes (IIA = a + b + c + d + e + f + g)</b>	<b>1,769,745.84</b>	<b>5,632,682.49</b>	<b>IIA. Total de Pasivos Circulantes (IIA = a + b + c + d + e + f + g + h)</b>		<b>3,029,388.67</b>




TESORERÍA MUNICIPAL  
LOS RAMONES, N.L.



<b>Activo No Circulante</b>			<b>Pasivo No Circulante</b>		
a. Inversiones Financieras a Largo Plazo	-	-	a. Cuentas por Pagar a Largo Plazo	-	-
b. Derechos a Recibir Efectivo o Equivalentes a Largo Plazo	-	-	b. Documentos por Pagar a Largo Plazo	-	-
c. Bienes Inmuebles, Infraestructura y Construcciones en Proceso	-	392,500.00	c. Deuda Pública a Largo Plazo	-	-
d. Bienes Muebles	3,505,329.84	3,104,695.72	d. Pasivos Diferidos a Largo Plazo	-	-
e. Activos Intangibles	-	-	e. Fondos y Bienes de Terceros en Garantía y/o en Administración a Largo Plazo	-	-
f. Depreciación, Deterioro y Amortización Acumulada de Bienes	-	-	f. Provisiones a Largo Plazo	-	-
g. Activos Diferidos	-	-	<b>II.B. Total de Pasivos No Circulantes (II B = a + b + c + d + e + f)</b>	-	-
h. Estimación por Pérdida o Deterioro de Activos no Circulantes	-	-	<b>II. Total del Pasivo (II = IIA + II B)</b>	554,302.86	3,029,388.67
i. Otros Activos no Circulantes	-	-	<b>HACIENDA PÚBLICA/PATRIMONIO</b>		
<b>II.B. Total de Activos No Circulantes (II B = a + b + c + d + e + f + g + h + i)</b>	3,505,329.84	3,497,195.72	<b>IIIA. Hacienda Pública/Patrimonio Contribuido (IIIA = a + b + c)</b>	-	-
<b>I. Total del Activo (I = IA + II B)</b>	5,275,075.68	9,129,878.21	a. Aportaciones	-	-
			b. Donaciones de Capital	-	-
			c. Actualización de la Hacienda Pública/Patrimonio	-	-
			<b>IIIB. Hacienda Pública/Patrimonio Generado (IIIB = a + b + c + d + e)</b>	4,720,772.82	6,100,489.54
			a. Resultados del Ejercicio (Ahorro/ Desahorro)	272,737.10	1,198,455.51
			b. Resultados de Ejercicios Anteriores	4,993,509.92	11,514,713.75
			c. Revalúo	-	-
			d. Reservas	-	-
			e. Rectificaciones de Resultados de Ejercicios Anteriores	-	6,612,679.72
			<b>IIIC. Exceso o Insuficiencia en la Actualización de la Hacienda Pública/Patrimonio (IIIC=a+b)</b>	-	-
			a. Resultado por Posición Monetaria		
			b. Resultado por Tenencia de Activos no Monetarios		
			<b>III. Total Hacienda Pública/Patrimonio (III = IIIA + IIIB + IIIC)</b>	4,720,772.82	6,100,489.54
			<b>IV. Total del Pasivo y Hacienda Pública/Patrimonio (IV = II + III)</b>	5,275,075.68	9,129,878.21

  
C. JESÚS PLÁCIDO RODRÍGUEZ TREVIÑO

  
DRA. ANAKAREN GONZÁLEZ CARRILLO

  
C.P. BRENDA ELOISA SERRATO GARZA



TESORERIA MUNICIPAL  
LOS RAMONES, N.L.

**Informe de Avance de Gestión Financiera**  
**Estado Analítico de la Deuda y Otros Pasivos-LDF**  
**Del 01 de Enero al 30 de Septiembre de 2021 y del 01 de Enero al 31 de Diciembre de 2020**  
(Pesos)

Denominación de las Deudas	Saldo al 31 de Diciembre 2020	Disposiciones del Período (e)	Amortizaciones del Período (f)	Revaluaciones, Reclasificaciones y otros Ajustes (g)	Saldo Final del Período (h) H=d+e+f+g	Pago de Intereses del Período (i)	Pago de Comisiones y demas costos asociados durante el Período
<b>1. Deuda Pública (1=A+B)</b>	-	-	-	-	-	-	-
<b>A. Corto Plazo (A=a1+a2+a3)</b>	-	-	-	-	-	-	-
<b>Deuda Interna</b>							
a1) Instituciones de Crédito	-	-	-	-	-	-	-
a2) Títulos y Valores:	-	-	-	-	-	-	-
a3) Arrendamientos Financieros	-	-	-	-	-	-	-
<b>B. Largo Plazo (B=b41+b2+b3)</b>	-	-	-	-	-	-	-
b1) Instituciones de Crédito	-	-	-	-	-	-	-
b2) Títulos y Valores:	-	-	-	-	-	-	-
b3) Arrendamientos Financieros	-	-	-	-	-	-	-
<b>2. Otros Pasivos:</b>	3,029,388.67	59,637,634.31	62,112,720.12	-	554,302.86	-	-
<b>3. Total Deuda y Otros Pasivos (3=1+2)</b>	3,029,388.67	59,637,634.31	62,112,720.12	-	554,302.86	-	-
<b>4.- Deuda Contingente 1 (informativo)</b>	-	-	-	-	-	-	-
A. Deuda Contingente 1	-	-	-	-	-	-	-
B. Deuda Contingente 1	-	-	-	-	-	-	-
C. Deuda Contingente XXX	-	-	-	-	-	-	-
<b>5.- Valor de Instrumentos Bono cupon Cero 2 (informativo)</b>	-	-	-	-	-	-	-
A. Instrumento Bono Cupon Cero 1	-	-	-	-	-	-	-
B. Instrumento Bono Cupon Cero 2	-	-	-	-	-	-	-
C. Instrumento Bono Cupon Cero XX	-	-	-	-	-	-	-
	3,029,388.67	59,637,634.31	62,112,720.12	-	554,302.86	-	-

Obligaciones a Corto Plazo (k)	Monto Contratado (l)	Plazo Pactado (m)	Tasa de Interes (n)	Comisiones y Costos Relacionados (o)	Tasa Efectiva (p)
--------------------------------	----------------------	-------------------	---------------------	--------------------------------------	-------------------

**6. Obligaciones a Corto Plazo (informativo)**

A. Crédito 1					
B. Crédito 2					
C. Crédito XX					



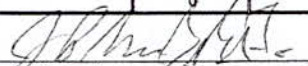
**TESORERIA MUNICIPAL**  
**LOS RAMONES, N.L.**





Informe Analítico de Obligaciones Diferentes de Financiamiento-LDF  
Del 01 de Enero al 30 de Septiembre de 2021 y del 01 de Enero al 31 de Diciembre de 2020  
(Pesos)

Denominación de las Obligaciones Diferentes de Financiamiento (c)	Fecha del Contrato (d)	Fecha de Inicio de operación del proyecto (e)	Fecha de vencimiento (f)	Monto de la Inversión pactado (g)	Plazo Pactado (h)	Monto promedio mensual del pago de la contraprestación (i)	Monto promedio mensual del pago de la contraprestación correspondiente al pago de inversión (j)	Monto pagado de la inversión al 30 de Junio de 2021 (k)	Monto pagado de la Inversión actualizado al 30 de Junio de 2021 (l)	Saldio pendiente por pagar de la inversión al 30 de Junio de 2021(m=g-l)
<b>A. Asociaciones Público privadas</b>										
(APP's) A=a+b+c+d)	0	0	0	0	0	0	0	0	0	0
a) APP1	0	0	0	0	0	0	0	0	0	0
b) APP2	0								0	0
c) APP3	0								0	0
d)APP XX	0								0	0
									0	0
<b>B. Otros Instrumentos (B=a+b+c+d)</b>	0								0	0
a) Otro Instrumento 1	0								0	0
b) Otro Instrumento 2	0	0	0	0	0	0	0	0	0	0
c) Otro Instrumento 3	0	0	0	0	0	0	0	0	0	0
d) Otro Instrumento XX	0	0	0	0	0	0	0	0	0	0
<b>C. Total de Obligaciones Diferentes de Financiamiento (C=A+B)</b>	0	0	0	0	0	0	0	0	0	0

**NO APLICA**

  
C. JESÚS PLÁCIDO RODRÍGUEZ TREVIÑO

  
DRA. ANAKAREN GONZÁLEZ CARRILLO

  
C.P. BRENDA ELOISA SERRATO GARZA



**TESORERIA MUNICIPAL  
LOS RAMONES, N.L.**

Municipio Los Ramones, N.L.  
Informe de Avance de Gestión Financiera  
Balance presupuestario LDF-LDF

Del 01 de Enero al 30 de Septiembre de 2021 y del 01 de Enero al 31 de Diciembre de 2020


Concepto (c)	Estimado/ Aprobado	Devengado	Recaudado/Pagado
<b>A. Ingresos Totales (A=A1+A2+A3)</b>	88,786,936.52	66,553,598.97	66,553,598.97
A1. Ingresos de libre Disposición	74,427,140.47	60,459,900.57	60,459,900.57
A2. Transferencias Federales Etiquetadas	14,359,796.05	6,093,698.40	6,093,698.40
A3. Financiamiento Neto	-	-	-
<b>B. Egresos presupuestarios (B=B1+B2)</b>	88,786,936.51	40,178,514.36	40,178,514.36
B1. Gasto no Etiquetado (sin incluir Amortización de la Deuda Pública)	74,427,140.46	37,930,877.96	37,930,877.96
B2. Gasto Etiquetado (sin incluir la Deuda Pública)	14,359,796.05	2,247,636.40	2,247,636.40
<b>C. Remanente del Ejercicio Anterior (C=C1+C2)</b>	-	-	-
C1. Remanente de Ingresos de Libre Disposición aplicados al periodo	-	-	-
C2. Remanente de Transferencias Federales Etiquetadas Aplicadas en el periodo	-	-	-
<b>I. Balance Presupuestario (I=A-B+C)</b>	0.01	26,375,084.61	26,375,084.61
<b>II. Balance Presupuestario sin Financiamiento Neto (II=I-A3)</b>	0.01	26,375,084.61	26,375,084.61
<b>III. Balance Presupuestario sin Financiamiento Neto y sin Remanentes del Ejercicio Anterior (III=II-C)</b>	0.01	26,375,084.61	26,375,084.61


Concepto	Aprobado	Devengado	Pagado
<b>E. Intereses, Comisiones y Gastos de la Deuda (E=E1+E2)</b>	-	-	-
E1. Intereses, Comisiones y Gastos de la Deuda con Gasto No Etiquetado	-	-	-
E2. Intereses, Comisiones y Gastos de la Deuda con Gasto Etiquetado	-	-	-
<b>IV. Balance primario (IV=III+E)</b>	0.01	26,375,084.61	26,375,084.61


Concepto	Estimado /Aprobado	Devengado	Recaudado/Pagado
<b>F. Financiamiento (F=F1+F2)</b>	-	-	-
F1. Financiamiento con Fuente de Pago de Ingresos libre Disposición	-	-	-
F2. Financiamiento con Fuente de Pago de Transferencias Federales Etiquetadas	-	-	-
<b>G. Amortización de la Deuda (G=G1+G2)</b>	-	-	-
G1. Amortización de la Deuda Pública con Gasto no Etiquetado	-	-	-
G2. Amortización de la Deuda Pública con Gasto Etiquetado	-	-	-
<b>A3. Financiamiento Neto (A3=F-G)</b>	-	-	-

Concepto	Estimado /Aprobado	Devengado	Recaudado/Pagado
A1. Ingresos de Libre Disposición	74,427,140.47	60,459,900.57	60,459,900.57
<b>A3.1 Financiamiento Neto con Fuente de Pago de Ingresos de Libre Disposición (A3.1=F1-G1)</b>	-	-	-
F1. Financiamiento con Fuente de Pago de Ingresos de Libre Disposición	-	-	-
G1. Amortización de la Deuda Pública con Gasto no Etiquetado	-	-	-
B1. Gasto No Etiquetado (sin incluir Amortización de la Deuda Pública)	74,427,140.46	37,930,877.96	37,930,877.96
C1. Remanentes de Ingresos de la Libre Disposición aplicados en el periodo	-	-	-
<b>V. Balance Presupuestario de Recursos Disponibles (V=A1+A3.1 -B1+C1)</b>	0.01	22,529,022.61	22,529,022.61
<b>VI. Balance Presupuestario de Recursos Disponibles sin financiamiento (V=A1+A3.1 -B1+C1)</b>	0.01	22,529,022.61	22,529,022.61

Concepto	Estimado /Aprobado	Devengado	Recaudado/Pagado
A2. Transferencias Federales Etiquetadas	14,359,796.05	6,093,698.40	6,093,698.40
<b>A3.2 Financiamiento Neto con fuente de Pago de Transferencias Federales Etiquetadas (A3.2= F2-G2)</b>	-	-	-
F2. Financiamiento con fuente de Pago de Transferencias Federales Etiquetadas	-	-	-
G2. Amortización de la Deuda pública con Gasto Etiquetado	-	-	-
B2. Gasto Etiquetado (sin incluir Amortización de la Deuda Pública)	14,359,796.05	6,093,698.40	6,093,698.40
C2. Remanentes de Transferencias Federales Etiquetadas aplicadas en el periodo	-	-	-
<b>VII. Balance Presupuestario Recursos Etiquetados (VII=A2+A3.2-B2+C2)</b>	-	-	-
<b>VIII. Balance Presupuestario de recursos Etiquetados sin Financiamiento neto (VIII=VII+A3.2)</b>	-	-	-

  
C. JESÚS PLÁCIDO RODRÍGUEZ TREVIÑO

  
DRA. ANAKAREN GONZÁLEZ CARRILLO

  
C.P. BRENDA ELOISA SERRATO GARZA

TESORERÍA MUNICIPAL  
LOS RAMONES, NL



Municipio Los Ramones, N.L.  
Informe de Avance de Gestión Financiera  
Estado de Ingresos Detallado

Del 01 de Enero al 30 de Septiembre de 2021 y del 01 de Enero al 31 de Diciembre de 2020

(Pesos)

Concepto (c)	Ingreso					Diferencia (e)
	Estimado (d)	Ampliaciones y Reducciones	Modificado	Devengado	Recaudado	
<b>Ingresos de Libre Disposición</b>						
A. Impuestos	1,775,478.21	-	1,775,478.21	3,361,974.16	3,361,974.16	1,586,495.95
B. Cuotas y Aportaciones de Seguridad Social	-	-	-	-	-	-
C. Contribuciones de Mejoras	-	-	-	899,088.49	899,088.49	899,088.49
D. Derechos	290,779.66	-	290,779.66	369,082.94	369,082.94	78,303.28
E. Productos	422,492.70	-	422,492.70	505,210.00	505,210.00	82,717.30
F. Aprovechamientos	237,332.09	-	237,332.09	128,033.16	128,033.16	109,298.93
G. Ingresos por Ventas de Bienes y Servicios	-	-	-	-	-	-
H. Participaciones y Aportaciones (H=h1+h2+h3+h4+h5+h6+h7+h8+h9+h10+h11)	27,857,375.86	-	27,857,375.86	22,358,881.75	22,358,881.75	5,498,494.11
h1) Fondo general de participaciones	19,415,092.40	-	19,415,092.40	12,966,964.37	12,966,964.37	6,448,128.03
h2) Fondo de Fomento municipal	6,604,328.52	-	6,604,328.52	4,076,341.95	4,076,341.95	2,527,986.57
h3) Fondo de Fiscalización Recaudación	1,020,087.27	-	1,020,087.27	783,704.87	783,704.87	236,382.40
h4) Fondo de Compensación	-	-	-	-	-	-
h5) Fondo de Extracción de Hidrocarburos	34,271.76	-	34,271.76	-	-	34,271.76
h6) Impuesto Especial sobre Producción y Servicios	580,712.26	-	580,712.26	463,217.01	463,217.01	117,495.25
h7) 0.136% de la recaudación Federal participable	-	-	-	-	-	-
h8) 3.17% Sobre extracción de petróleo	-	-	-	-	-	-
h9) Gasolina y Diésel	202,883.65	-	202,883.65	156,383.42	156,383.42	46,500.23
h10) Fondo de Impuesto sobre la Renta	-	-	-	3,912,270.13	3,912,270.13	3,912,270.13
h11) Fondo de Estabilización de los Ingresos de las Entidades Federativas	-	-	-	-	-	-
I. Incentivos derivados de la Colaboración Fiscal (I=i1+i2+i3+i4+i5)	588,747.96	-	588,747.96	545,618.15	545,618.15	43,129.81
i1) Tenencia o Uso de Vehículos	53,500.91	-	53,500.91	25,772.27	25,772.27	27,728.64
i2) Fondo de Compensación ISAN	-	-	-	-	-	-
i3) Impuesto Sobre Automóviles Nuevos	535,247.05	-	535,247.05	485,412.56	485,412.56	49,834.49
i4) Fondo de Compensación de Repecos-Intermedios	-	-	-	-	-	-
i5) Otros Incentivos Económicos	-	-	-	34,433.32	34,433.32	34,433.32
J. Transferencias	43,254,933.99	-	43,254,933.99	32,292,011.92	32,292,011.92	10,962,922.07
K. Convenios	-	-	-	-	-	-
k1) Otros Convenios y Subsidios	-	-	-	-	-	-
L. Otros Ingresos de libre Disposición (L=l1+l2)	-	-	-	-	-	-
l1) Participaciones en Ingresos locales	-	-	-	-	-	-
l2) Otros Ingresos de Libre Disposición	-	-	-	-	-	-
<b>I. Total de Ingresos de Libre Disposición (I=A+B+C+D+E+F+G+H+I+J+K)</b>	<b>74,427,140.47</b>	<b>-</b>	<b>74,427,140.47</b>	<b>60,459,900.57</b>	<b>60,459,900.57</b>	<b>13,967,239.90</b>
<b>Ingresos Excedentes de Ingresos de Libre Disposición</b>						
<b>Transferencias Federales Etiquetadas</b>						
A. Aportaciones (A=a1+a2+a3+a4+a5+a7+a8)	14,359,796.05	-	14,359,796.05	6,093,698.40	6,093,698.40	8,266,097.65
a1) Fondo de Aportaciones para la Nomina Educativa y Gasto Operativo	-	-	-	-	-	-
a2) Fondo de Aportaciones para los Servicios de Salud	-	-	-	-	-	-
a3) Fondo de Aportaciones para la Infraestructura Social	11,090,326.78	-	11,090,326.78	3,565,503.90	3,565,503.90	7,524,822.88
a4) Fondo de Aportaciones para el Fortalecimiento de los Municipios y de las Demarcaciones Territoriales del Distrito Federal	3,269,469.27	-	3,269,469.27	2,528,194.50	2,528,194.50	741,274.77
a5) Fondo de Aportaciones Múltiples	-	-	-	-	-	-
a6) Fondo de Aportaciones para la Educación tecnológica y de Adultos	-	-	-	-	-	-
a7) Fondo de Aportaciones para la Seguridad Pública de los Estados y el D.F.	-	-	-	-	-	-
a8) Fondo de Aportaciones para el Fortalecimiento de las Entidades Federativas	-	-	-	-	-	-
B. Convenios (B=b1+b2+b3+b4)	-	-	-	-	-	-
b1) Convenios de protección Social en Salud	-	-	-	-	-	-
b2) Convenios de Descentralización	-	-	-	-	-	-
b3) Convenios de Reasignación	-	-	-	-	-	-
b4) Otros Convenios y Subsidios	-	-	-	-	-	-
C. Fondos Distintos de Aportaciones (C=c1+c2)	-	-	-	-	-	-
c1) Fondo para Entidades Federativas y Municipios Productores de Hidrocarburos	-	-	-	-	-	-
c2) Fondo Minero	-	-	-	-	-	-
D. Transferencia, Susidios y Subvenciones, Pensiones y Jubilaciones	-	-	-	-	-	-
E. Otras Transferencias Federales Etiquetadas	-	-	-	-	-	-
<b>II. Total de Transferencias Federales Etiquetadas (II=A+B+C+D+E)</b>	<b>14,359,796.05</b>	<b>-</b>	<b>14,359,796.05</b>	<b>6,093,698.40</b>	<b>6,093,698.40</b>	<b>8,266,097.65</b>
<b>III. Ingresos Derivados de Financiamientos (III=A)</b>						
A. Ingresos Derivados de Financiamientos	-	-	-	-	-	-
<b>IV. Total de Ingresos (IV=I+II+III)</b>	<b>88,786,936.52</b>	<b>-</b>	<b>88,786,936.52</b>	<b>66,553,598.97</b>	<b>66,553,598.97</b>	<b>22,233,337.55</b>
<b>Datos Informativos</b>						
1. Ingresos Derivados de Financiamientos con Fuente de pago de Ingresos de Libre Disposición	-	-	-	-	-	-
2. Ingresos derivados de financiamientos con fuente de pago de Transferencias Federales Etiquetadas	-	-	-	-	-	-
3. Ingresos Derivados de Financiamientos (3=1+2)	-	-	-	-	-	-

*Jesús Plácido Rodríguez Treviño*  
C. JESÚS PLÁCIDO RODRÍGUEZ TREVIÑO

*Anakaren González Carrillo*  
DRA. ANAKAREN GONZÁLEZ CARRILLO

*C.P. Brenda Eloísa Serrato Garza*  
C.P. BRENDA ELOÍSA SERRATO GARZA



TESORERIA MUNICIPIO  
LOS RAMONES, N.L.



**Municipio Los Ramones, N.L.**  
**Informe de Avance de Gestión Financiera**  
**Estado Analítico del Ejercicio del presupuesto de Egresos Detallado - LDF**  
**Clasificación por objeto del Gasto (capítulo y Concepto)**  
**(pesos)**



**ERIA MUNICIPAL**  
**RAMONES, N.L.**

**Del 01 de Enero al 30 de Septiembre de 2021 y del 01 de Enero al 31 de Diciembre de 2020**

Concepto	Egresos					
	Aprobado (d)	Ampliaciones/ (Reducciones)	Egresos Modificado	Devengado	Pagado	Subejercicio (e)
<b>I. Gasto No Etiquetado (I= A+B+C+D+E+F+G+H+I)</b>	<b>88,786,936.51</b>	<b>- 2,247,636.40</b>	<b>86,539,300.11</b>	<b>37,930,877.96</b>	<b>37,930,877.96</b>	<b>48,608,422.15</b>
<b>A. Servicios Personales (A=a1+a2+a3+a4+a5+a6+a7)</b>	<b>29,458,560.71</b>	<b>- 774,906.14</b>	<b>28,683,654.57</b>	<b>21,062,278.01</b>	<b>21,062,278.01</b>	<b>7,621,376.56</b>
a1) Remuneraciones al personal de Carácter Permanente	18,766,253.79	- 561,872.00	18,204,381.79	12,724,335.00	12,724,335.00	5,480,046.79
a2) Remuneraciones al personal de Carácter Transitorio	3,566,837.17	- 183,666.72	3,383,170.45	3,253,782.38	3,253,782.38	129,388.07
a3) Remuneraciones Adicionales y Especiales	3,596,600.21	- 4,915.00	3,591,685.21	2,611,658.00	2,611,658.00	980,027.21
a4) Seguridad Social	571,705.84	-	571,705.84	425,428.47	425,428.47	146,277.37
a5) Otras prestaciones Sociales y Económicas	2,857,479.19	- 24,452.42	2,833,026.77	2,045,582.16	2,045,582.16	787,444.61
a6) Previsiones	-	-	-	-	-	-
a7) Pago de Estímulos al Servidor Público	99,684.51	-	99,684.51	1,492.00	1,492.00	98,192.51
<b>B. Materiales y Suministros (B=b1+b2+b3+b4+b5+b6+b7+b8+b9)</b>	<b>7,269,697.35</b>	<b>- 603,449.12</b>	<b>6,666,248.23</b>	<b>6,233,355.40</b>	<b>6,233,355.40</b>	<b>432,892.83</b>
b1) Materiales de Administración, Emisión de Documentos y Artículos Oficiales	327,253.78	- 11,579.92	315,673.86	256,134.85	256,134.85	59,539.01
Alimentos y Utensilios	457,630.67	- 1,200.00	456,430.67	354,305.70	354,305.70	102,124.97
b3) Materias Primas y materiales de Produccion y Comercialización	-	-	-	-	-	-
b4) Materiales y Artículos de Construcción y de Reparación	1,609,450.19	- 219,118.77	1,390,331.42	730,255.01	730,255.01	660,076.41
b5) Productos Químicos, Farmaceuticos y de Laboratorio	66,667.52	-	66,667.52	153,071.18	153,071.18	- 86,403.66
b6) Combustibles, Lubrificantes y Aditivos	4,247,259.86	- 371,550.43	3,875,709.43	4,325,717.39	4,325,717.39	- 450,007.96
b7) Vestuario, Blancos, Prendas de Produccion y Artículos Deportivos	2,489.56	-	2,489.56	29,177.20	29,177.20	- 26,687.64
b8) Materiales y Suministros para Seguridad	-	-	-	-	-	-
b9) Herramientas, Refacciones y Accesorios Menores	558,945.77	-	558,945.77	384,694.07	384,694.07	174,251.70
<b>C. Servicios Generales (C=c1+c2+c3+c4+c5+c6+c7+c8+c9)</b>	<b>14,421,240.41</b>	<b>- 869,281.14</b>	<b>13,551,959.27</b>	<b>8,909,804.47</b>	<b>8,909,804.47</b>	<b>4,642,154.80</b>
c1) Servicios Básicos	5,220,778.74	- 99,303.46	5,121,475.28	5,333,487.18	5,333,487.18	- 212,011.90
c2) Servicios de Arrendamiento	1,490,615.08	- 22,000.00	1,468,615.08	219,100.00	219,100.00	1,249,515.08
c3) Servicios Profesionales, Científicos, Técnicos y Otros Servicios	473,558.77	-	473,558.77	605,482.24	605,482.24	- 131,923.47
c4) Servicios Financieros, Bancarios y Comerciales	405,176.60	-	405,176.60	145,720.42	145,720.42	259,456.18
c5) Servicios de Instalación,, Reparación, Mantenimiento y Conservación	3,409,685.53	- 592,135.72	2,817,549.81	104,030.67	104,030.67	2,713,519.14
c6) Servicios de Comunicación Social y Publicidad	333,329.91	-	333,329.91	162,534.56	162,534.56	170,795.35
c7) Servicio de Traslado y Viáticos	224,110.99	-	224,110.99	194,630.96	194,630.96	29,480.03
c8) Servicios Oficiales	642,775.83	-	642,775.83	204,549.95	204,549.95	438,225.88
c9) Otros Servicios Generales	2,221,208.96	- 155,841.96	2,065,367.00	1,940,268.49	1,940,268.49	125,098.51
<b>D. Transferencias, Asignaciones, Subsidios y Otras Ayudas</b>	<b>4,097,881.04</b>	<b>-</b>	<b>4,097,881.04</b>	<b>1,132,419.60</b>	<b>1,132,419.60</b>	<b>2,965,461.44</b>
<b>(D=d1+d2+d3+d4+d5+d6+d7+d8+d9)</b>						
d1) Transferencias Internas y Asignaciones al Sector Público	-	-	-	-	-	-
d2) Transferencias al Resto del Sector Público	-	-	-	-	-	-
d3) Subsidios y Subvenciones	-	-	-	-	-	-
d4) Ayudas Sociales	4,097,881.04	-	4,097,881.04	1,132,419.60	1,132,419.60	2,965,461.44



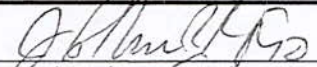
d5) Pensiones y Jubilaciones	-	-	-	-	-	-
d6) Transferencias a Fideicomisos, Mandatos y Análogos	-	-	-	-	-	-
d7) Transferencias a la Seguridad Social	-	-	-	-	-	-
d8) Donativos	-	-	-	-	-	-
d9) Transferencias al Exterior	-	-	-	-	-	-
<b>E. Bienes Muebles, Inmuebles e Intangibles</b>	<b>705,044.66</b>	<b>-</b>	<b>705,044.66</b>	<b>593,020.48</b>	<b>593,020.48</b>	<b>112,024.18</b>
<b>(E=e1+e2+e3+e4+e5+e6+e7+e8+e9)</b>						
e1) Mobiliario y Equipo de Administración	353,551.34	- 250,000.00	103,551.34	81,034.12	81,034.12	22,517.22
e2) Mobiliario y Equipo Educativo y Recreativo	-	-	-	-	-	-
e3) Equipo e Instrumental Médico y de Laboratorio	51,780.16	-	51,780.16	-	-	51,780.16
e4) Vehículos y Equipo de Transporte	-	250,000.00	250,000.00	250,000.00	250,000.00	-
e5) Equipo de Defensa y Seguridad	-	-	-	-	-	-
e6) Maquinaria, Otros Equipos y Herramientas	145,046.30	-	145,046.30	261,986.36	261,986.36	- 116,940.06
e7) Activos Biológicos	154,666.86	-	154,666.86	-	-	154,666.86
e8) Bienes Inmuebles	-	-	-	-	-	-
e9) Activos Intangibles	-	-	-	-	-	-
<b>F. Inversión Pública (F=f1+f2+f3)</b>	<b>32,834,512.34</b>	<b>-</b>	<b>32,834,512.34</b>	<b>-</b>	<b>-</b>	<b>32,834,512.34</b>
f1) Obra Pública en Bienes de Dominio Público	30,036,492.08	-	30,036,492.08	-	-	30,036,492.08
f2) Obra Pública en Bienes Propios	2,798,020.26	-	2,798,020.26	-	-	2,798,020.26
f3) Proyectos Productivos y Acciones de Fomento	-	-	-	-	-	-
<b>G. Inversiones Financieras y Otras Provisiones (G=g1+g2+g3+g4+g5+g6+g7)</b>	<b>-</b>	<b>-</b>	<b>-</b>	<b>-</b>	<b>-</b>	<b>-</b>
g1) Inversiones para el Fomento de Actividades Productivas	-	-	-	-	-	-
g2) Acciones y Participaciones de Capital	-	-	-	-	-	-
g3) Compra de Títulos y Valores	-	-	-	-	-	-
g4) Concesión de Préstamos	-	-	-	-	-	-
g5) Inversiones en Fideicomiso y Mandatos	-	-	-	-	-	-
g6) Otras Inversiones Financieras	-	-	-	-	-	-
g7) Provisiones para Contingencias y otras Erogaciones Especiales	-	-	-	-	-	-
<b>H. Participaciones y Aportaciones (H=h1+h2+h3)</b>	<b>-</b>	<b>-</b>	<b>-</b>	<b>-</b>	<b>-</b>	<b>-</b>
h1) Participaciones	-	-	-	-	-	-
h2) Aportaciones	-	-	-	-	-	-
h3) Convenios	-	-	-	-	-	-
<b>I. Deuda Pública</b>	<b>-</b>	<b>-</b>	<b>-</b>	<b>-</b>	<b>-</b>	<b>-</b>
i1) Amortización de la Deuda Pública	-	-	-	-	-	-
i2) Intereses de la Deuda Pública	-	-	-	-	-	-
i3) Comisión de la Deuda Pública	-	-	-	-	-	-
i4) Gastos de la Deuda Pública	-	-	-	-	-	-
i5) Costo por Coberturas	-	-	-	-	-	-
i6) Apoyos Financieros	-	-	-	-	-	-
i7) adeudos de Ejercicios Fiscales Anteriores (Adefas)	-	-	-	-	-	-
<b>I. Gasto Etiquetado (I= A+B+C+D+E+F+G+H+I)</b>	<b>-</b>	<b>2,247,636.40</b>	<b>2,247,636.40</b>	<b>2,247,636.40</b>	<b>2,247,636.40</b>	<b>-</b>
<b>A. Servicios Personales (A=a1+a2+a3+a4+a5+a6+a7)</b>	<b>-</b>	<b>774,906.14</b>	<b>774,906.14</b>	<b>774,906.14</b>	<b>774,906.14</b>	<b>-</b>
a1) Remuneraciones al personal de Carácter Permanente	-	561,872.00	561,872.00	561,872.00	561,872.00	-
a2) Remuneraciones al personal de Carácter Transitorio	-	183,666.72	183,666.72	183,666.72	183,666.72	-
a3) Remuneraciones Adicionales y Especiales	-	4,915.00	4,915.00	4,915.00	4,915.00	-





a4) Seguridad Social	-	-	-	-	-	-
a5) Otras prestaciones Sociales y Económicas	-	24,452.42	24,452.42	24,452.42	24,452.42	-
a6) Previsiones	-	-	-	-	-	-
a7) Pago de Estímulos al Servidor Público	-	-	-	-	-	-
<b>B. Materiales y Suministros (B=b1+b2+b3+b4+b5+b6+b7+b8+b9)</b>	-	<b>603,449.12</b>	<b>603,449.12</b>	<b>603,449.12</b>	<b>603,449.12</b>	-
b1) Materiales de Administración, Emisión de Documentos y Artículos Oficiales	-	11,579.92	11,579.92	11,579.92	11,579.92	-
b2) Alimentos y Utensilios	-	1,200.00	1,200.00	1,200.00	1,200.00	-
b3) Materias Primas y materiales de Producción y Comercialización	-	-	-	-	-	-
b4) Materiales y Artículos de Construcción y de Reparación	-	219,118.77	219,118.77	219,118.77	219,118.77	-
b5) Productos Químicos, Farmacéuticos y de Laboratorio	-	-	-	-	-	-
b6) Combustibles, Lubrificantes y Aditivos	-	371,550.43	371,550.43	371,550.43	371,550.43	-
b7) Vestuario, Blancos, Prendas de Producción y Artículos Deportivos	-	-	-	-	-	-
b8) Materiales y Suministros para Seguridad	-	-	-	-	-	-
b9) Herramientas, Refacciones y Accesorios Menores	-	-	-	-	-	-
<b>C. Servicios Generales (C=c1+c2+c3+c4+c5+c6+c7+c8+c9)</b>	-	<b>869,281.14</b>	<b>869,281.14</b>	<b>869,281.14</b>	<b>869,281.14</b>	-
c1) Servicios Básicos	-	99,303.46	99,303.46	99,303.46	99,303.46	-
c2) Servicios de Arrendamiento	-	22,000.00	22,000.00	22,000.00	22,000.00	-
c3) Servicios Profesionales, Científicos, Técnicos y Otros Servicios	-	-	-	-	-	-
c4) Servicios Financieros, Bancarios y Comerciales	-	-	-	-	-	-
c5) Servicios de Instalación, Reparación, Mantenimiento y Conservación	-	592,135.72	592,135.72	592,135.72	592,135.72	-
c6) Servicios de Comunicación Social y Publicidad	-	-	-	-	-	-
c7) Servicio de Traslado y Viáticos	-	-	-	-	-	-
c8) Servicios Oficiales	-	-	-	-	-	-
c9) Otros Servicios Generales	-	155,841.96	155,841.96	155,841.96	155,841.96	-
<b>D. Transferencias, Asignaciones, Subsidios y Otras Ayudas</b>	-	-	-	-	-	-
<b>(D=d1+d2+d3+d4+d5+d6+d7+d8+d9)</b>	-	-	-	-	-	-
d1) Transferencias Internas y Asignaciones al Sector Público	-	-	-	-	-	-
d2) Transferencias al Resto del Sector Público	-	-	-	-	-	-
d3) Subsidios y Subvenciones	-	-	-	-	-	-
d4) Ayudas Sociales	-	-	-	-	-	-
d5) Pensiones y Jubilaciones	-	-	-	-	-	-
d6) Transferencias a Fideicomisos, Mandatos y Análogos	-	-	-	-	-	-
d7) Transferencias a la Seguridad Social	-	-	-	-	-	-
d8) Donativos	-	-	-	-	-	-
d9) Transferencias al Exterior	-	-	-	-	-	-
<b>E. Bienes Muebles, Inmuebles e Intangibles</b>	-	-	-	-	-	-
<b>(E=e1+e2+e3+e4+e5+e6+e7+e8+e9)</b>	-	-	-	-	-	-
e1) Mobiliario y Equipo de Administración	-	-	-	-	-	-
e2) Mobiliario y Equipo Educativo y Recreativo	-	-	-	-	-	-
e3) Equipo e Instrumental Médico y de Laboratorio	-	-	-	-	-	-
e4) Vehículos y Equipo de Transporte	-	-	-	-	-	-
e5) Equipo de Defensa y Seguridad	-	-	-	-	-	-
e6) Maquinaria, Otros Equipos y Herramientas	-	-	-	-	-	-
e7) Activos Biológicos	-	-	-	-	-	-
e8) Bienes Inmuebles	-	-	-	-	-	-



e9) Activos Intangibles	-	-	-	-	-	-
<b>F. Inversión Pública (F=f1+f2+f3)</b>	-	-	-	-	-	-
f1) Obra Publica en Bienes de Dominio Público	-	-	-	-	-	-
f2) Obra Publica en Bienes Propios	-	-	-	-	-	-
f3) Proyectos Productivos y Acciones de Fomento	-	-	-	-	-	-
<b>G. Inversiones Financieras y Otras Provisiones (G=g1+g2+g3+g4+g5+g6+g7)</b>	-	-	-	-	-	-
g1) Inversiones para el Fomento de Actividades Productivas	-	-	-	-	-	-
g2) Acciones y Participaciones de Capital	-	-	-	-	-	-
g3) Compra de Títulos y Valores	-	-	-	-	-	-
g4) Concesión de Préstamos	-	-	-	-	-	-
g5) Inversiones en Fideicomiso y Mandatos	-	-	-	-	-	-
g6) Otras Inversiones Financieras	-	-	-	-	-	-
g7) Provisiones para Contingencias y otras Erogaciones Especiales	-	-	-	-	-	-
<b>H. Participaciones y Aportaciones (H=h1+h2+h3)</b>	-	-	-	-	-	-
h1) Participaciones	-	-	-	-	-	-
h2) Aportaciones	-	-	-	-	-	-
h3) Convenios	-	-	-	-	-	-
<b>I. Deuda Pública</b>	-	-	-	-	-	-
i1) Amortización de la Deuda Pública	-	-	-	-	-	-
i2) Intereses de la Deuda Pública	-	-	-	-	-	-
i3) Comisión de la Deuda Pública	-	-	-	-	-	-
i4) Gastos de la deuda Pública	-	-	-	-	-	-
i5) Costo por Coberturas	-	-	-	-	-	-
i6) Apoyos Financieros	-	-	-	-	-	-
i7) adeudos de Ejercicios Fiscales Anteriores (Adefas)	-	-	-	-	-	-
<b>III. Total Egresos III=(I+II)</b>	<b>88,786,936.51</b>	<b>-</b>	<b>88,786,936.51</b>	<b>40,178,514.36</b>	<b>40,178,514.36</b>	<b>48,608,422.15</b>

  
C. JESÚS PLÁCIDO RODRÍGUEZ TREVIÑO

  
DRA. ANAKAREN GONZÁLEZ CARRILLO

  
C.P. BRENDA ELOISA SERRATO GARZA



**MUNICIPIO DE LOS RAMONES, N.L.**  
**SORERÍA MUNICIPAL**  
**LOS RAMONES, N.L.**

Informe de Avance de Gestión Financiera  
 Estado Analítico del Ejercicio del Presupuesto de Egresos  
 Clasificación Administrativa

Del 01 de Enero al 30 de Septiembre de 2021 y del 01 de Enero al 31 de Diciembre de 2020

Concepto	Egresos					
	Aprobado (d)	Ampliaciones/ (Reducciones)	Modificado	Devengado	Pagado	Subejercicio (e)
I. Gasto No Etiquetado (I=A+B+C+D+E+F+G+H)	74,427,140.46	- 2,247,636.40	72,179,504.06	37,930,877.96	37,930,877.96	48,608,422.15
Municipio Los Ramones, N.L.	88,786,936.51	- 2,247,636.40	86,539,300.11	37,930,877.96	37,930,877.96	48,608,422.15
II. Gasto Etiquetado (II=A+B+C+D+E+F+G+H)	14,359,796.05	2,247,636.40	16,607,432.45	2,247,636.40	2,247,636.40	-





**Informe de Avance de Gestión Financiera**  
**Estado Analítico del Ejercicio del Presupuesto de Egresos**  
**Clasificación Funcional (Finalidad y Función)**

Del 01 de Enero al 30 de Septiembre de 2021 y del 01 de Enero al 31 de Diciembre de 2020

Concepto	Egresos					
	Aprobado (d)	Ampliaciones/ (Reducciones)	Egresos Modificado	Devengado	Pagado	Subejercicio (e)
<b>I. Gasto No Etiquetado (I=A+B+C+D)</b>	-	-	-	-	-	-
<b>A. Gobierno (A=a1+a2+a3+a4+a5+a6+a7+a8)</b>	88,786,936.51	- 2,247,636.40	86,539,300.11	37,930,877.96	37,930,877.96	48,608,422.15
a1) legislación	-	-	-	-	-	-
a2) Justicia	-	-	-	-	-	-
a3) Coordinación Política de Gobierno	88,786,936.51	- 2,247,636.40	86,539,300.11	37,930,877.96	37,930,877.96	48,608,422.15
a4) Relaciones Exteriores	-	-	-	-	-	-
a5) Asuntos Financieros y Hacendarios	-	-	-	-	-	-
a6) Seguridad Nacional	-	-	-	-	-	-
a7) Asuntos de orden Público y Seguridad Interior	-	-	-	-	-	-
a8) Otros Servicios Generales	-	-	-	-	-	-
<b>B. Desarrollo Social (B=b1+b2+b3+b4+b5+b6)</b>	-	-	-	-	-	-
b1) Protección Ambiental	-	-	-	-	-	-
b2) Vivienda y Servicios de la Comunidad	-	-	-	-	-	-
b3) Salud	-	-	-	-	-	-
b4) Recreación Cultura y otras Manifestaciones Sociales	-	-	-	-	-	-
b5) Educación Protección Social	-	-	-	-	-	-
b6) Otros Asuntos Sociales	-	-	-	-	-	-
<b>C. Desarrollo Económico C=c1+c2+c3+c4+c5+c6+c7+c8+c9)</b>	-	-	-	-	-	-
c1)Asuntos Económicos, Comerciales y Laborales en General	-	-	-	-	-	-
c2) Agropecuaria, Silvicultura, Pesca y Caza	-	-	-	-	-	-
c3)Combustibles y Energía	-	-	-	-	-	-
c4) Minería, Manufacturas y Construcción	-	-	-	-	-	-
c5) Transporte	-	-	-	-	-	-
c6) Comunicaciones	-	-	-	-	-	-
c7) Turismo	-	-	-	-	-	-
c8) ciencia, Tecnología e Innovación	-	-	-	-	-	-
c9) Otras Industrias y otros Asuntos Económicos	-	-	-	-	-	-
<b>D. Otras no Clasificadas en Funciones Anteriores (D=d1+d2+d3+d4)</b>	-	-	-	-	-	-
d1) Transacciones de la Deuda Pública/Costo Financiero de la Deuda	-	-	-	-	-	-
d2)Transferencias y Aportaciones entre Diferentes Niveles y Ordenes de Gobierno	-	-	-	-	-	-
d3) Saneamiento del Sistema Financiero	-	-	-	-	-	-
d4) Adeudos de Ejercicios Fiscales Anteriores	-	-	-	-	-	-



**TESORERIA MUNICIPAL**  
**LOS RAMONES, N.L.**

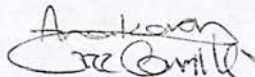


Municipio Los Ramones, N.L.  
Informe de Avance de Gestión Financiera  
Estado Analítico del Ejercicio del Presupuesto de Egresos  
Clasificación de Servicios personales por Categoría

Del 01 de Enero al 30 de Septiembre de 2021 y del 01 de Enero al 31 de Diciembre de 2020

Concepto (c)	Egresos					
	Aprobado (d)	Ampliaciones/ (Reducciones)	Modificado	Devengado	Pagado	Subejercicio (e)
I. Gasto No Etiquetado (I=A+B+C+D+E+F+G+H)	29,458,560.71	- 561,872.00	28,896,688.71	21,062,278.01	21,062,278.01	7,834,410.70
A. Personal Administrativo y de Servicio Público	29,458,560.71	- 561,872.00	28,896,688.71	21,062,278.01	21,062,278.01	7,834,410.70
B. Magisterio	-	-	-	-	-	-
C. Servicios de Salud (C=c1+c2)	-	-	-	-	-	-
c1) Personal Administrativo	-	-	-	-	-	-
c2) Personal Médico, Paramédico y afin	-	-	-	-	-	-
D. Seguridad Pública	-	-	-	-	-	-
E. Gastos asociados a la implementación de nuevas Leyes Federales o reformas a las mismas	-	-	-	-	-	-
e1) Nombre del Programa o ley 1	-	-	-	-	-	-
e2) Nombre del Programa o ley 2	-	-	-	-	-	-
(E=e1+e2)	-	-	-	-	-	-
F. Sentencias Laborales Definitivas	-	-	-	-	-	-
II. Gasto Etiquetado (II=A+B+C+D+E+F+G+H)	-	561,872.00	561,872.00	561,872.00	561,872.00	-
A. Personal Administrativo y de Servicio Público	-	-	-	-	-	-
B. Magisterio	-	-	-	-	-	-
C. Servicios de Salud (C=c1+c2)	-	-	-	-	-	-
c1) Personal Administrativo	-	-	-	-	-	-
c2) Personal Médico, Paramédico y afin	-	-	-	-	-	-
D. Seguridad Pública	-	561,872.00	561,872.00	561,872.00	561,872.00	-
E. Gastos asociados a la implementación de nuevas Leyes Federales o reformas a las mismas	-	-	-	-	-	-
e1) Nombre del Programa o ley 1	-	-	-	-	-	-
e2) Nombre del Programa o ley 2	-	-	-	-	-	-
(E=e1+e2)	-	-	-	-	-	-
F. Sentencias Laborales Definitivas	-	-	-	-	-	-
III. Total de Gastos en Servicios Personales (III=I+II)	29,458,560.71	-	29,458,560.71	21,624,150.01	21,624,150.01	7,834,410.70

  
JESÚS PLÁCIDO RODRÍGUEZ TREVIÑO

  
DRA. ANAKAREN GONZÁLEZ CARRILLO

  
C.P. BRENDA ELOISA SERRATO GARZA





TESORERIA MUNICIPAL  
LOS RAMONES, N.L.




**Municipio Los Ramones, N.L.**  
**Informe de Avance de Gestión Financiera**  
**Proyecciones de Ingresos**  
**2021 a 2026**  
**(PESOS)**

Concepto (b)	Año en Cuestión ( de Iniciativa de ley ) c	2022	2023	2024	2025	2026
<b>1. Ingresos de Libre Disposición (1=A+B+C+D+E+F+G+H+I+J+K+L)</b>	<b>74,427,140.47</b>	<b>76,287,818.98</b>	<b>78,195,014.45</b>	<b>80,149,889.82</b>	<b>82,153,637.06</b>	<b>84,207,477.99</b>
A. Impuestos	1,775,478.21	1,819,865.17	1,865,361.79	1,911,995.84	1,959,795.74	2,008,790.63
B. Cuotas y Aportaciones de Seguridad Social	-	-	-	-	-	-
C. Contribuciones de Mejoras	-	-	-	-	-	-
D. Derechos	290,779.66	298,049.15	305,500.38	313,137.89	320,966.34	328,990.50
E. Productos	422,492.70	433,055.02	443,881.39	454,978.43	466,352.89	478,011.71
F. Aprovechamientos	237,332.09	243,265.39	249,347.03	255,580.70	261,970.22	268,519.48
G. Ingresos por Ventas de Bienes y Servicios	-	-	-	-	-	-
H. Participaciones	27,857,375.86	28,553,810.25	29,267,655.51	29,999,346.90	30,749,330.57	31,518,063.84
I. Incentivos Derivados de la Colaboración Fiscal	588,747.96	603,466.66	618,553.33	634,017.16	649,867.59	666,114.28
J. Transferencias	43,254,933.99	44,336,307.34	45,444,715.02	46,580,832.90	47,745,353.72	48,938,987.56
K. Convenios	-	-	-	-	-	-
L. Otros Ingresos de Libre Disposición	-	-	-	-	-	-
<b>2. Transferencias Federales Etiquetadas (2=A+B+C+D+E)</b>	<b>14,359,796.05</b>	<b>14,718,790.95</b>	<b>15,086,760.73</b>	<b>15,463,929.74</b>	<b>15,850,527.99</b>	<b>16,246,791.19</b>
A. Aportaciones	14,359,796.05	14,718,790.95	15,086,760.73	15,463,929.74	15,850,527.99	16,246,791.19
B. Convenios	-	-	-	-	-	-
C. Fondos Distintos de Aportaciones	-	-	-	-	-	-
D. Transferencias, Subsidios, Sувencionas, Pensiones y Jubilaciones.	-	-	-	-	-	-
E. Otras Transferencias Federales Etiquetadas	-	-	-	-	-	-
<b>3. Ingresos Derivados de Financiamientos (3=A)</b>	<b>-</b>	<b>-</b>	<b>-</b>	<b>-</b>	<b>-</b>	<b>-</b>
A. Ingresos Derivados de Financiamiento	-	-	-	-	-	-
<b>4. Total de Ingresos Proyectados (4=1+2+3)</b>	<b>88,786,936.52</b>	<b>91,006,609.93</b>	<b>93,281,775.18</b>	<b>95,613,819.56</b>	<b>98,004,165.05</b>	<b>100,454,269.17</b>
<b>Datos Informativos</b>						
1. Ingresos Derivados de Financiamientos con Fuente de Ingresos de Recursos de Libre Expresión	-	-	-	-	-	-
2. Ingresos Derivados de Financiamientos con Fuente de Pago de Transferencias Federales Etiquetadas	-	-	-	-	-	-
<b>3. Ingresos Derivados de Financiamientos (3=1+2)</b>	<b>88,786,936.52</b>	<b>91,006,609.93</b>	<b>93,281,775.18</b>	<b>95,613,819.56</b>	<b>98,004,165.05</b>	<b>100,454,269.17</b>

  
 JESÚS PLÁCIDO RODRÍGUEZ TREVIÑO

  
 DRA. ANAKAREN GONZÁLEZ CARRILLO

  
 C.P. BRENDA ELOISA SERRATO GARZA

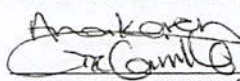


**TESORERÍA MUNICIPAL**  
**LOS RAMONES, N.L.**

**Municipio Los Ramones, N.L.**  
**Informe de Avance de Gestión Financiera**  
**Proyecciones de Egresos**  
**2021 a 2026**  
**(PESOS)**

Concepto (b)	Año en Cuestión ( de Iniciativa de ley c	2022	2023	2024	2025	2026
<b>1. Gasto No Etiquetado (1=A+B+C+D+E+F+G+H+I+J+K+L)</b>	<b>88,786,936.51</b>	<b>91,006,609.92</b>	<b>93,281,775.17</b>	<b>95,613,819.55</b>	<b>98,004,165.04</b>	<b>100,454,269.16</b>
A. Servicios Personales	29,458,560.71	30,195,024.73	30,949,900.35	31,723,647.85	32,516,739.05	33,329,657.53
B. Materiales y Suministros	7,269,697.35	7,451,439.78	7,637,725.78	7,828,668.92	8,024,385.65	8,224,995.29
C. Servicios Generales	14,421,240.41	14,781,771.42	15,151,315.71	15,530,098.60	15,918,351.06	16,316,308.84
D. Transferencia, Asignaciones, Subsidios y Otras Ayudas	4,097,881.04	4,200,328.07	4,305,336.27	4,412,969.67	4,523,293.92	4,636,376.26
E. Bienes muebles, Inmuebles e Intangibles	705,044.66	722,670.78	740,737.55	759,255.98	778,237.38	797,693.32
F. Inversión Pública	32,834,512.34	33,655,375.15	34,496,759.53	35,359,178.52	36,243,157.98	37,149,236.93
G. Inversiones Financieras y otras provisiones	-	-	-	-	-	-
H. Participaciones y Aportaciones	-	-	-	-	-	-
I. Deuda Publica	-	-	-	-	-	-
<b>1. Gasto Etiquetado (1=A+B+C+D+E+F+G+H+I+J+K+L)</b>	<b>-</b>	<b>-</b>	<b>-</b>	<b>-</b>	<b>-</b>	<b>-</b>
A. Servicios Personales	-	-	-	-	-	-
B. Materiales y Suministros	-	-	-	-	-	-
C. Servicios Generales	-	-	-	-	-	-
D. Transferencia, Asignaciones, Subsidios y Otras Ayudas	-	-	-	-	-	-
E. Bienes muebles, Inmuebles e Intangibles	-	-	-	-	-	-
F. Inversión Pública	-	-	-	-	-	-
G. Inversiones Financieras y otras provisiones	-	-	-	-	-	-
H. Participaciones y Aportaciones	-	-	-	-	-	-
I. Deuda Publica	-	-	-	-	-	-
<b>3. Total de Egresos Proyectados (3=1+2)</b>	<b>88,786,936.51</b>	<b>91,006,609.92</b>	<b>93,281,775.17</b>	<b>95,613,819.55</b>	<b>98,004,165.04</b>	<b>100,454,269.16</b>

  
 C. JESÚS PLÁCIDO RODRÍGUEZ TREVIÑO

  
 DRA. ANAKAREN GONZÁLEZ CARRILLO

  
 C.P. BRENDA ELOISA SERRATO GARZA



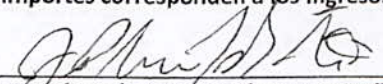
TESORERIA MUNICIPAL  
 LOS RAMONES, N.L.

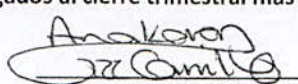


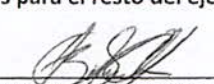
Municipio Los Ramones, N.L.  
Informe de Avance de Gestión Financiera  
Resultados de Ingresos-LDF  
2016 a 2021  
(PESOS)

Concepto (b)	2016	2017	2018	2019	2020	Año del Ejercicio Vigente (d)
<b>1. Ingresos de Libre Disposición (1=A+B+C+D+E+F+G+H+I+J+K+L)</b>	-	-	-	-	82,715,046.12	60,459,900.57
A. Impuestos	-	-	-	-	2,400,333.09	3,361,974.16
B. Cuotas y Aportaciones de Seguridad Social	-	-	-	-	-	-
C. Contribuciones de Mejoras	-	-	-	-	2,607,232.00	899,088.49
D. Derechos	-	-	-	-	361,667.26	369,082.94
E. Productos	-	-	-	-	324,740.00	505,210.00
F. Aprovechamientos	-	-	-	-	1,385,970.00	128,033.16
G. Ingresos por Ventas de Bienes y Servicios	-	-	-	-	-	-
H. Participaciones	-	-	-	-	27,400,101.21	22,358,881.75
I. Incentivos Derivados de la Colaboración Fiscal	-	-	-	-	603,175.67	545,618.15
J. Transferencias	-	-	-	-	47,624,332.99	32,292,011.92
K. Convenios	-	-	-	-	-	-
L. Otros Ingresos de Libre Disposición	-	-	-	-	7,493.90	-
<b>2. Transferencias Federales Etiquetadas (2=A+B+C+D+E)</b>	-	-	-	-	7,209,507.12	6,093,698.40
A. Aportaciones	-	-	-	-	7,209,507.12	6,093,698.40
B. Convenios	-	-	-	-	-	-
C. Fondos Distintos de Aportaciones	-	-	-	-	-	-
D. Transferencias, Subsidios, Subvenciones, Pensiones y Jubilaciones.	-	-	-	-	-	-
E. Otras Transferencias Federales Etiquetadas	-	-	-	-	-	-
<b>3. Ingresos Derivados de Financiamientos (3=A)</b>	-	-	-	-	-	-
A. Ingresos Derivados de Financiamiento	-	-	-	-	-	-
<b>4. Total de Ingresos Proyectados (4=1+2+3)</b>	-	-	-	-	89,924,553.24	66,553,598.97
<b>Datos Informativos</b>						
1. Ingresos Derivados de Financiamientos con Fuente de Ingresos de Recursos de Libre Ex	-	-	-	-	-	-
2. Ingresos Derivados de Financiamientos con Fuente de Pago de Transferencias Federales	-	-	-	-	-	-
<b>3. Ingresos Derivados de Financiamientos (3=1+2)</b>	-	-	-	-	89,924,553.24	66,553,598.97

1. Los importes corresponden al momento contable de los ingresos devengados.
2. los importes corresponden a los ingresos devengados al cierre trimestral mas reciente disponible y estimados para el resto del ejercicio.

  
C. JESÚS PLÁCIDO RODRÍGUEZ TREVIÑO

  
DRA. ANAKAREN GONZÁLEZ CARRILLO

  
C.P. BRENDA ELOISA SERRATO GARZA




TESORERIA MUNICIPAL  
LOS RAMONES, N.L.


**Municipio Los Ramones, N.L.**  
**Informe de Avance de Gestión Financiera**  
**Resultados de Egresos**  
**2016 a 2021**  
**(PESOS)**

Concepto (b)	2016	2017	2018	2019	2020	Año del Ejercicio Vigente (d)
<b>1. Gasto No Etiquetado (1=A+B+C+D+E+F+G+H+I+J+K+L)</b>	-	-	-	-	86,192,277.14	37,930,877.96
A. Servicios Personales	-	-	-	-	25,585,412.45	21,062,278.01
B. Materiales y Suministros	-	-	-	-	8,316,061.77	6,233,355.40
C. Servicios Generales	-	-	-	-	16,354,035.61	8,909,804.47
D. Transferencia, Asignaciones, Subsidios y Otras Ayudas	-	-	-	-	4,744,538.51	1,132,419.60
E. Bienes muebles, Inmuebles e Intangibles	-	-	-	-	22,243.00	593,020.48
F. Inversión Pública	-	-	-	-	31,169,985.80	-
G. Inversiones Financieras y otras provisiones	-	-	-	-	-	-
H. Participaciones y Aportaciones	-	-	-	-	-	-
I. Deuda Publica	-	-	-	-	-	-
<b>1. Gasto Etiquetado (1=A+B+C+D+E+F+G+H+I+J+K+L)</b>	-	-	-	-	2,948,563.59	2,247,636.40
A. Servicios Personales	-	-	-	-	2,948,563.59	774,906.14
B. Materiales y Suministros	-	-	-	-	-	603,449.12
C. Servicios Generales	-	-	-	-	-	869,281.14
D. Transferencia, Asignaciones, Subsidios y Otras Ayudas	-	-	-	-	-	-
E. Bienes muebles, Inmuebles e Intangibles	-	-	-	-	-	-
F. Inversión Pública	-	-	-	-	-	-
G. Inversiones Financieras y otras provisiones	-	-	-	-	-	-
H. Participaciones y Aportaciones	-	-	-	-	-	-
I. Deuda Publica	-	-	-	-	-	-
<b>3. Total de Egresos Proyectados (3=1+2)</b>	-	-	-	-	89,140,840.73	40,178,514.36

1. Los importes corresponden a los egresos totales devengados

2. los importes corresponden a los egresos devengados al cierre del trimestre mas reciente disponible y estimados para el resto del ejercicio

  
 JESÚS PLÁCIDO RODRÍGUEZ TREVIÑO

  
 DRA. ANAKAREN GONZÁLEZ CARRILLO

  
 C.P. BRENDA ELOISA SERRATO GARZA




**ESORERIA MUNICIPAL**  
**LOS RAMONES, N.L.**




Municipio Los Ramones, N.L.  
 Informe de Avance de Gestión Financiera  
 Informe sobre estudios Actuariales  
 (Pesos)

Concepto	Pensiones y Jubilaciones	Salud	Riesgos de trabajo	Invalidez y vida	Otras prestaciones Sociales
<b>Tipo de Sistema</b>					
Prestación Laboral o fondo general para trabajadores del estado o municipio					
Beneficio definido, Contribución definida o Mixta					
<b>Población afiliada</b>					
Activos					
Edad máxima					
Edad mínima					
Edad promedio					
<b>Pensionados y Jubilados</b>					
Edad máxima					
Edad mínima					
Edad promedio					
<b>Beneficiarios</b>					
Promedio de años de servicios (trabajadores activos)					
Aportación Individual al plan de pensión como % del salario					
Aportación del ente público al plan de pensión como % del salario					
Crecimiento esperado de los pensionados y jubilados (como%)					
Crecimiento esperado de los activos (como%)					
Edad de Jubilación o pensión					
Esperanza de vida					
<b>Ingresos del Fondo</b>					
Ingresos anuales al Fondo de pensiones					
<b>Nomina anual</b>					
Activos					
Pensionados y Jubilados					
beneficiarios de pensionados y Jubilados					
<b>Monto mensual por pensión</b>					
Máximo					
Mínimo					
Promedio					
<b>Monto de la reserva</b>					
<b>Valor presente de las obligaciones</b>					
Pensiones y Jubilaciones en curso del pago					
Generación Actual					
Generaciones futuras					
<b>Valor presente de las contribuciones asociadas a sueldos futuros de cotización X%</b>					
Generación Actual					
Generaciones futuras					
<b>Valor presente de las aportaciones futuras</b>					
Generación Actual					
Generaciones futuras					
Otros Ingresos					
<b>Déficit/suerávit actuarial</b>					
Generación Actual					
Generaciones futuras					
<b>Período de suficiencia</b>					
Año de descapitalización					
Tasa de rendimiento					
<b>Estudio Actuarial</b>					
Año de elaboración					
Empresa que elaboró estudio actuarial					

Este informe no tiene avance al día de hoy en virtud de que no se ha realizado aún el Estudio Actuarial.

  
 JESÚS PLÁCIDO RODRÍGUEZ TREVIÑO

  
 DRA. ANAKAREN GONZÁLEZ CARRILLO

  
 C.P. BRENDA ELOISA SERRATO GARZA



MUNICIPIO DE LOS RAMONES, N.L.  
 INFORME DE INGRESOS Y EGRESOS MUNICIPALES  
 POR EL PERIODO: 01/07/2021 AL 30/09/2021

		PERIODO		ACUMULADO
<b>I N G R E S O S</b>				
40100	IMPUESTOS	199,025.60		
40200	DERECHOS	157,534.42		
40300	CONTRIBUCIONES POR NUEVOS FRACCIONAMS.	\$0.00		
40400	PRODUCTOS	473,587.58		
40500	APROVECHAMIENTOS	50,211.50		
40600	PARTICIPACIONES	7,530,167.21		
40700	FONDO DE INFRAESTRUCTURA SOCIAL	1,188,501.30		
40800	FONDO PARA EL FORTALECIMIENTO MUNICIPAL	842,731.50		
40900	FONDO DESCENTRALIZADO	941,491.66		
41000	OTRAS APORTACIONES	9,526,496.88		
41100	CONTRIBUCION DE VECINOS	\$0.00		
41200	FINANCIAMIENTO	\$0.00		
41300	OTROS	\$0.00		
<b>TOTAL</b>	<b>I N G R E S O S</b>	<b>\$20,909,747.65</b>		<b>\$0.00</b>
		=====		=====

<b>E G R E S O S</b>				
50100	ADMINISTRACION PUBLICA	11,480,100.64		
50200	SERVICIOS COMUNITARIOS	30,000.00		
50300	DESARROLLO SOCIAL	-		
50400	SEGURIDAD PUBLICA Y TRANSITO	99,631.12		
50500	MANTENIMIENTO Y CONSERVACION DE ACTIVOS	200,000.00		
50600	ADQUISICIONES	98,000.00		
50700	DESARROLLO URBANO Y ECOLOGIA	-		
50800	FONDO DE INFRAESTRUCTURA SOCIAL MUNICIP.	-		



**TESORERIA MUNICIPAL  
 LOS RAMONES, N.L.**



50900	FONDO DE FORTALECIMIENTO MUNICIPAL	-	
51000	OBLIGACIONES FINANCIERAS	-	
51100	OTROS	-	
TOTAL EGRESOS		\$11,907,731.76	\$0.00

REMANENTE \$9,002,015.89 \$0.00

RESUMEN MENSUAL

RESUMEN ACUMULADO

SALDO DEL MES ANTERIOR		SALDO INICIAL AL 1o. DE ENERO:	
MOVIMIENTOS DE PATRIMO	\$0.00	MOVIMIENTOS DE PATRIMO	\$0.00
MAS INGRESOS DEL MES:	\$20,909,747.65	MAS TOTAL DE INGRESOS ACUMULADOS:	\$20,909,747.65
MENOS EGRESOS DEL MES:	\$11,907,731.76	MENOS TOTAL DE EGRESOS ACUMULADOS:	\$11,907,731.76
	<u>\$9,002,015.89</u>	SALDO A LA FECHA	<u>\$9,002,015.89</u>

PRESIDENTE

TESORERO

SINDICO

*[Handwritten Signature]*

*[Handwritten Signature]*

*[Handwritten Signature]*



TESORERIA MUNICIPAL  
LOS RAMONES, M.L.

**INGRESOS JULIO - SEPTIEMBRE 2021**

IMPUESTOS	199,025.60
DERECHOS	157,534.42
CONTRIBUCIONES POR NUEVOS FRACCIONAMS.	-
PRODUCTOS	473,587.58
APROVECHAMIENTOS	50,211.50
PARTICIPACIONES	7,530,167.21
FONDO DE INFRAESTRUCTURA SOCIAL	1,188,501.30
FONDO PARA EL FORTALECIMIENTO MUNICIPAL	842,731.50
FONDO DESCENTRALIZADO	941,491.66
OTRAS APORTACIONES	9,526,496.88
CONTRIBUCION DE VECINOS	0
FINANCIAMIENTO	0
OTROS	
<b>TOTAL</b>	<b>20,909,747.65</b>

**EGRESOS JULIO - SEPTIEMBRE 2021**

ADMINISTRACION PUBLICA	11,480,100.64
SERVICIOS COMUNITARIOS	30,000.00
DESARROLLO SOCIAL	-
SEGURIDAD PUBLICA Y TRANSITO	99,631.12
MANTENIMIENTO Y CONSERVACION DE ACTIVOS	200,000.00
ADQUISICIONES	98,000.00
DESARROLLO URBANO Y ECOLOGIA	-
FONDO DE INFRAESTRUCTURA SOCIAL MUNICIP.	-
FONDO DE FORTALECIMIENTO MUNICIPAL	-
OBLIGACIONES FINANCIERAS	-
OTROS	-
<b>TOTAL</b>	<b>11,907,731.76</b>



MUNICIPAL  
SAN MARCOS, P.A.



INGRESOS JULIO - SEPTIEMBRE 2021

	JULIO	AGOSTO	SEPTIEMBRE	TOTALES	INGR PROPIOS	PARTICIPACIONES	APORTACIONES
APROVECHAMIENTOS	19,066.50	27,666.00	3,479.00	50,211.50	50,211.50		
DERECHOS	61,753.12	26,652.16	69,129.14	157,534.42	157,534.42		
IMPUESTOS	56,858.41	-5,867.38	148,034.57	199,025.60	199,025.60		
PARTICIPA Y APORTACIONES				0.00			
P Ventas Final de Diésel y Gasolina	21,014.64	21,232.34	23,535.75	65,782.73		65,782.73	
FISM Aportación Federal	396,167.10	396,167.10	396,167.10	1,188,501.30			
P Fondo de Fiscalización	210,359.47	43,395.03	43,395.03	297,149.53		297,149.53	
P Fondo General de Participaciones	822,507.78	1,034,967.33	841,274.63	2,698,749.74		2,698,749.74	
P Fondo Nacional de Fomento Municipal	0.00	58,680.39	185,941.41	244,621.80		244,621.80	
A Fondo Seguridad Municipal	427,103.66	429,489.44	415,570.58	1,272,163.68			1,272,163.68
A Fondo de Desarrollo Municipal	1,233,194.40	0.00	924,895.80	2,158,090.20			2,158,090.20
P ISR	2,747,433.53	828,293.94	179,970.66	3,755,698.13		3,755,698.13	
P ISN	130,300.00	0.00	0.00	130,300.00		130,300.00	
A Provisiones economicas	0.00	4,970,000.00	1,000,000.00	5,970,000.00			5,970,000.00
A SIPINNA				126,243.00			126,243.00
Fondos Descentralizados Estatales	313,139.25	308,556.02	319,796.39	941,491.66			
FORTAMUN Aportación Federal	280,910.50	280,910.50	280,910.50	842,731.50			
P Impuesto Especial Sobre Producción y Servicios	54,125.03	54,714.34	55,792.67	164,632.04		164,632.04	
P Impuesto sobre Automóviles Nuevos (ISAN)	55,663.01	55,660.42	51,340.50	162,663.93		162,663.93	
P Tenencia o uso de Vehículos	3,419.20	3,626.09	3,524.02	10,569.31		10,569.31	
P Derechos de Alcoholes				0.00			
PRODUCTOS	40,104.59	19,365.16	414,117.83	473,587.58	473,587.58		
TOTAL	6,873,120.19	8,553,508.88	5,483,118.58	20,909,747.65	880,359.10	7,530,167.21	9,526,496.88
LISTADO DE PARTICIPACIONES	6,695,337.57	8,485,692.94	4,533,917.01	19,714,947.52			
SISTEMA	6,695,337.57	8,485,692.94	4,848,358.04	20,029,388.55			
DIFERENCIAS	0.00	0.00	-314,441.03	-314,441.03			
Septiembre pendiente captura de ffm 30% descto	-	185,941.41					
Septiembre pendiente captura de ffm 30% descto	-	2,256.62					



TESORERIA MUNICIPAL  
LOS RAMONES, N.L.

**MUNICIPIO DE LOS RAMONES, N.L.**

Estado Analítico del Ejercicio del Presupuesto de Egresos  
Clasificación por Objeto del Gasto (Capítulo y Concepto)  
Del 1 de enero al 30 de septiembre de 2021  
(En pesos, con centavos)

Concepto	Pagado		EGRESOS JUL- SEPT 2021		EGRESOS JUL-SEPT 2021
	(5) ENE-JUNIO	(5) ENE-SEPT			
<b>Servicios Personales</b>	<b>6,987,204.85</b>	<b>21,837,184.15</b>	<b>14,849,979.30</b>		
1100 REMUNERACIONES AL PERSONAL DE CARÁCTER PERMANENTE	4,676,557.00	13,286,207.00	8,609,650.00		ADMINISTRACION PUBLICA 18,930,647.37
1200 REMUNERACIONES AL PERSONAL DE CARÁCTER TRANSITORIO	1,131,876.97	3,437,449.10	2,305,572.13		SERVICIOS COMUNITARIOS 839,990.32
1300 REMUNERACIONES ADICIONALES Y ESPECIALES	229,774.00	2,616,573.00	2,386,799.00		DESARROLLO SOCIAL 0
1400 SEGURIDAD SOCIAL	112,556.00	425,428.47	312,872.47		SEGURIDAD PUBLICA Y TRANSITO 99,631.12
1500 OTRAS PRESTACIONES SOCIALES Y ECONÓMICAS	834,948.88	2,070,034.58	1,235,085.70		MANTENIMIENTO Y CONSERVACION DE ACTIVOS 2,985,004.72
PAGO DE ESTÍMULOS AL SERVIDOR PUBLICO	1,492.00	1,492.00	-		ADQUISICIONES 1,344,667.30
<b>Materiales y Suministros</b>	<b>2,099,157.14</b>	<b>6,836,804.52</b>	<b>4,737,647.38</b>		DESARROLLO URBANO Y ECOLOGIA 0
2100 MATERIALES DE ADMINISTRACIÓN, EMISIÓN DE DOCUMENTOS Y ARTÍCULOS OFICIALES	126,304.16	267,714.77	141,410.61		FONDO DE INFRAESTRUCTURA SOCIAL MUNICIP. 1,188,501.30
2200 ALIMENTOS Y UTENSILIOS	81,270.40	355,505.70	274,235.30		FONDO DE FORTALECIMIENTO MUNICIPAL 842,731.50
2400 MATERIALES Y ARTÍCULOS DE CONSTRUCCIÓN Y DE REPARACIÓN	246,164.17	949,373.78	703,209.61		OBLIGACIONES FINANCIERAS
			100,380.04		OTROS 2,453,368.77
2500 PRODUCTOS QUÍMICOS, FARMACÉUTICOS Y DE LABORATORIO	52,691.14	153,071.18	3,334,182.84		<b>TOTAL 28,684,542.40</b>
2600 COMBUSTIBLES, LUBRICANTES Y ADITIVOS	1,363,084.98	4,697,267.82	29,177.20		
VESTUARIO, BLANCOS, PRENDAS DE PROD Y ARTICULOS DEPORTIVOS	-	29,177.20	-		
2800 MATERIALES Y SUMINISTROS PARA SEGURIDAD			155,051.78		
2900 HERRAMIENTAS, REFACCIONES Y ACC. MENORES	229,642.29	384,694.07	6,010,726.28		
<b>Servicios Generales</b>	<b>3,768,359.33</b>	<b>9,779,085.61</b>	<b>6,010,726.28</b>		
3100 SERVICIOS BÁSICOS	1,717,552.23	5,432,790.64	3,715,238.41		EGRESOS JUL-SEPT 2021
3200 SERVICIOS DE ARRENDAMIENTO	44,160.00	241,100.00	196,940.00		ADMINISTRACION PUBLICA 11,480,100.64
3300 SERVICIOS PROFESIONALES, CIENTÍFICOS, TÉCN OS	58,000.00	605,482.24	547,482.24		SERVICIOS COMUNITARIOS 30,000.00
3400 SERVICIOS FINANCIEROS, BANCARIOS Y COMERC.	58,837.58	145,720.42	86,882.84		DESARROLLO SOCIAL -
3500 SERVICIOS DE INST., REP., MANTTO Y CONSERV	1,045,344.51	696,166.39	349,178.12		SEGURIDAD PUBLICA Y TRANSITO 99,631.12
3600 SERVICIOS DE COMUNICACIÓN SOCIAL Y PUBLICIDAD	74,240.00	162,534.56	88,294.56		MANTENIMIENTO Y CONSERVACION DE ACTIVOS 200,000.00
3700 SERVICIOS DE TRASLADO Y VIÁTICOS	55,318.50	194,630.96	139,312.46		ADQUISICIONES 98,000.00
3800 SERVICIOS OFICIALES	104,918.83	204,549.95	99,631.12		DESARROLLO URBANO Y ECOLOGIA -
3900 OTROS SERVICIOS GENERALES	609,987.68	2,096,110.45	1,486,122.77		FONDO DE INFRAESTRUCTURA SOCIAL MUNICIP. -
<b>Transferencias, Asignaciones, Subsidios y Otras Ayudas</b>	<b>392,809.32</b>	<b>1,132,419.60</b>	<b>739,610.28</b>		FONDO DE FORTALECIMIENTO MUNICIPAL -
4400 AYUDAS SOCIALES	392,809.32	1,132,419.60	739,610.28		OBLIGACIONES FINANCIERAS -
4500 PENSIONES Y JUBILACIONES			-		OTROS -
<b>Bienes Muebles, Inmuebles e Intangibles</b>	<b>277,674.12</b>	<b>593,020.48</b>	<b>315,346.36</b>		<b>TOTAL 11,907,731.76</b>
5100 MOBILIARIO Y EQUIPO DE ADMINISTRACIÓN	10,274.12	81,034.12	70,760.00		
5400 VEHÍCULOS Y EQUIPO DE TRANSPORTE	250,000.00	250,000.00	-		
5500 EQUIPO DE DEFENSA Y SEGURIDAD			-		
5600 MAQUINARIA, OTROS EQUIPOS Y HERRAMIENTAS	17,400.00	261,986.36	244,586.36		
5900 ACTIVOS INTANGIBLES			-		
<b>Inversión Pública</b>	<b>14,745,577.84</b>	<b>-</b>	<b>14,745,577.84</b>		
6100 OBRA PÚBLICA EN BIENES DE DOMINIO PÚBLICO	14,745,577.84	-	14,745,577.84		
<b>Deuda Pública</b>					
9100 AMORTIZACIÓN DE LA DEUDA PÚBLICA					
<b>Total del Gasto</b>	<b>28,270,782.60</b>	<b>40,178,514.36</b>	<b>11,907,731.76</b>		

Bajo protesta de decir verdad declaramos que los Estados Financieros y sus Notas son razonablemente correctos y respaldamos.



TESORERÍA  
LOS R.

C. JESUS PLACIDO RODRIGUEZ TREVIÑO  
PRESIDENTE MUNICIPAL



ESTADOS DE CUENTA 2021  
MUNICIPIO DE LOS RAMONES, N.L.

No. CTA	CTA CONTABLE	DESCRIPCIÓN DE LA CUENTA	JULIO		AGOSTO		SEPTIEMBRE		OCTUBRE		NOVIEMBRE		DICIEMBRE	
			INICIAL	FINAL	INICIAL	FINAL	INICIAL	FINAL	INICIAL	FINAL	INICIAL	FINAL	INICIAL	FINAL
492940639	111530001	SEGURIDAD MUNICIPAL					52,300.31	453,721.70						
1139467205	111520003	EJERCICIO 2021 FONDO IV					296,345.89	297,200.71						
1139466123	111510005	EJERCICIO 2021 FONDO III					410,132.79	402,306.58						
1051175330	111210003	DIF MUNICIPAL					40,920.29	3.17						
1067045890	111530007	PROGRAMA 1X1					100,644.18	175.18						
1112444414	111530016	FONDO DE DESARROLLO MUNICIPAL					61,337.49	6,177.61						



**TORERIA MUNICIPAL**  
**LOS RAMONES, N.L.**