

Informe de Avance de Gestión Financiera
Estado de Situación Financiera
Del 01 de Enero al 30 de Junio de 2020 y del 01 de Enero al 31 de Diciembre de 2019
(Pesos)

MUNICIPIO LOS RAMONES, N.L.

Concepto	Jun 2020	Dic 2019	Concepto	Jun 2020
ACTIVO			PASIVO	
Activo Circulante			Pasivo Circulante	
Efectivo y Equivalentes	9,039,772.96	3,808,522.12	Cuentas Por Pagar a Corto Plazo	2,848,262.05
Derechos a Recibir Efectivo y Equivalentes	388,353.97	160,544.03	Documentos por Pagar a Corto Plazo	-
Derechos a Recibir Bienes o Servicios	873.00	-	Porción a Corto Plazo de la Deuda Pública a Largo Plazo	-
Inventarios	-	-	Títulos y Valores a Corto Plazo	-
Almacenes	-	-	Pasivos Diferidos a Corto Plazo	-
Estimación por Pérdida o Deterioro de Activos Circulantes	-	-	Fondos y Bienes de Terceros en Garantía y/o Administración a Corto Plazo	-
Otros Activos Circulantes	-	-	Provisiones a Corto Plazo	-
Total de Activos Circulantes	\$9,428,999.93	3,970,066.15	Otros Pasivos a Corto Plazo	-
Activo No Circulante			Total de Pasivo Circulante	2,848,262.05
Inversiones Financieras a Largo Plazo	-	-	Pasivo No Circulante	
Derechos a Recibir Efectivo o Equivalentes a Largo Plazo	-	-	Cuentas por Pagar a Largo Plazo	-
Bienes Inmuebles, Infraestructura y Construcciones en Proceso	19,437,188.12	6,312,679.72	Documentos por Pagar a Largo Plazo	-
Bienes Muebles	2,741,978.34	2,434,266.67	Deuda Pública a Largo Plazo	-
Activos Intangibles	-	-	Pasivos Diferidos a Largo Plazo	-
Depreciación, Deterioro y Amortización Acumulada de Bienes	-	-	Fondos y Bienes de Terceros en Garantía y/o en Administración a Largo Plazo	-
Activos Diferidos	-	-	Provisiones a Largo Plazo	-
Estimación por Pérdida o Deterioro de Activos no Circulantes	-	-		
Otros Activos no Circulantes	-	-		
Total de Activos no Circulantes	22,179,166.46	8,746,946.39		

Total de Pasivos No Circulantes

Total del Pasivo

HACIENDA PÚBLICA/PATRIMONIO

Hacienda Pública/ Patrimonio Contribuido

Aportaciones
Donaciones de Capital
Actualización de la Hacienda Pública/Patrimonio

Hacienda Pública/ Patrimonio Generado


Resultados del Ejercicio (Ahorro / Desahorro)
Resultados de Ejercicios Anteriores
Revalúos
Reservas
Rectificaciones de Resultados de Ejercicios Anteriores


Exceso o Insuficiencia en la Actualización de La Hacienda Pública/Patrimonio
Resultado por Posición Monetaria
Resultado por Tenencia de Activos no Monetarios


Total Hacienda Pública/Patrimonio

Total del Activo	31,608,166.39	12,717,012.54	Total de Pasivo y Hacienda Pública/ Patrimonio	31,608,166.39
-------------------------	----------------------	----------------------	---	----------------------

Bajo protesta de decir verdad declaramos que los Estados Financieros y sus Notas son razonablemente correctos y responsabilidad del emisor


C. JUAN ANTONIO GUJARDO MORA
PRESIDENTE MUNICIPAL


C. DIANA VANETTI LOPEZ GARZA
TESORERA MUNICIPAL


PROFRA. MA. GUADALUPE PIMENTEL ZAPATA
SINDICA MUNICIPAL



Informe de Avance de Gestión Financiera
Estado de Actividades

Del 01 de Enero al 30 de Junio de 2020 y del 01 de Enero al 31 de Diciembre de 2019
(Pesos)
MUNICIPIO LOS RAMONES, N.L.

Concepto	Jun-20	Dec-19	Concepto	Jun-20	Dec-19
INGRESOS Y OTROS BENEFICIOS			GASTOS Y OTRAS PÉRDIDAS		
Ingresos de la Gestión	4,532,530.90	3,746,434.34	Gastos de Financiamiento	21,518,105.94	34,638,939.01
Impuestos	1,285,165.72	1,746,418.98	Servicios Personales	12,613,178.67	16,808,601.07
Cuotas y Aportaciones de Seguridad Social	-	-	Materiales y Suministros	3,415,539.16	6,396,032.23
Contribuciones de Mejoras	1,605,620.00	41,800.00	Servicios Generales	5,489,388.11	11,434,305.71
Derechos	181,135.18	1,212,699.61			
Productos de Tipo Corriente ⁽¹⁾	275,820.00	303,570.00	Transferencia, Asignaciones, Subsidios y Otras Ayudas	2,455,663.14	958,924.67
Aprovisionamientos del Tipo Corriente	1,184,790.00	441,945.75	Transferencias Internas y Asignaciones al Sector Público	-	-
Ingresos por Ventas de Bienes y Servicios	-	-	Transferencias al Resto del Sector Público	-	-
Ingresos no Comprendidos en las Fracciones de la Ley de	-	-	Subsidios y Subvenciones	-	-
Ingresos Causados en Ejercicios Fiscales Anteriores pendientes	-	-	Ayudas Sociales	-	-
Pendientes de Liquidación o Pago	-	-	Pensiones y Jubilaciones	2,455,663.14	958,924.67
Participaciones, Aportaciones, Transferencias, Asignaciones, Subsidios y Otras Ayudas	36,979,095.01	43,897,949.71	Transferencias a Fideicomisos, Mandatos y Contratos Análogos	-	-
Participaciones y Aportaciones	36,979,095.01	43,897,949.71	Transferencias a la Seguridad Social	-	-
Transferencia, Asignaciones, Subsidios y Otras Ayudas	-	-	Donativos	-	-
	-	-	Transferencias al Exterior	-	-
Otros Ingresos y Beneficios	7,333.76	3,981.04	Participaciones y Aportaciones	-	-
Ingresos Financieros	257.24	3,981.04	Participaciones	-	-
Incremento por Variación de Inventarios	-	-	Aportaciones	-	-
Disminución del Exceso de Estimaciones por Pérdida o	-	-	Convenios	-	-
Deterioro u Obsolescencia	-	-			
Disminución del Exceso de Provisiones	-	-	Intereses, Comisiones y Otros Gastos de la Deuda Pública	-	-
Otros Ingresos y Beneficios Varios	7,076.52	-	Intereses de Deuda Pública	-	-
	-	-	Comisiones de Deuda Pública	-	-
Total de Ingresos y Otros Beneficios	41,518,959.67	47,648,365.09	Costo por Coberturas	-	-
			Ayosos Financieros	-	-
			Otros Gastos y Pérdidas Extraordinarias	-	-
			Estimaciones, Depreciaciones, Deterioros, Obsolescencia	-	3,159,224.10
			Provisiones	-	-
			Disminución de Inventarios	-	-
			Aumento por Insuficiencia de Estimaciones por Pérdida o Deterioro y Obsolescencia	-	-
			Aumento por Insuficiencia de Provisiones	-	-
			Otros Gastos	-	3,159,224.10
			Inversión Pública	-	-
			Inversión Pública no Capitalizable	-	2,043,335.23
			Total de Gastos y Otras Pérdidas	23,973,769.08	40,800,423.01
			Resultado del Ejercicio (Ahorro/Desahorro)	17,545,190.59	6,847,942.08



[Signature]
C. JUAN ANTONIO GUARDADO MORA
PRESIDENTE MUNICIPAL

[Signature]
C. DIANA YANETT LOPEZ GARZA
TESORERA MUNICIPAL

[Signature]
PROFRA. MA. GUADALUPE PIMENTEL ZAPATA
SINDICO MUNICIPAL

Bajo protesta de decir verdad declaramos que los Estados Financieros y sus Notas son razonablemente correctos y responsabilidad del emisor

Informe de Avance de Gestión Financiera
Estado de Flujos de Efectivo
Del 01 de Enero al 30 de Junio de 2020 y del 01 de Enero al 31 de Diciembre de 2019
(Pesos)

MUNICIPIO LOS RAMONES, N.L.

Concepto	Jun-20	Dec-19	Concepto	Jun-20	Dec-19
Flujo de Efectivo de las Actividades de la Operación					
Origen			Flujo de Efectivo de las Actividades de Inversión		
Impuestos	41,518,959.67	47,648,365.09	Origen		
Cuotas y Aportaciones de Seguridad Social	1,285,165.72	1,746,418.98	Bienes inmuebles, Infraestructura y Construcciones en Proceso	-	-
Contribuciones de Mejoras	-	-	Bienes Muebles	-	-
Derechos	1,605,620.00	41,800.00	Otros Orígenes de Inversión	-	-
Productos de Tipo Corriente	181,135.18	1,212,699.61			
Aprovisionamientos de Tipo Corriente	275,820.00	303,570.00	Aplicación		
Ingresos por Ventas de Bienes y Servicios	1,184,790.00	441,945.75	Bienes Inmuebles, Infraestructura y Construcción en Proceso	13,432,220.07	8,746,946.39
Ingresos no comprendidos en las Fracciones de la Ley de Ingresos Causados en Ejercicios Fiscales Anteriores Pendientes de Liquidación o Pago	-	-	Bienes Muebles (Nota EFE-2)	13,124,508.40	6,312,679.72
Participaciones y Aportaciones	-	-	Otras Aplicaciones de Inversión	307,711.67	2,434,268.67
Transferencias, Asignaciones y Subsidios y Otras Ayudas	36,679,095.01	43,897,949.71	Flujo Neto de Efectivo por Actividades de Inversión	- 13,432,220.07	- 8,746,946.39
Otros Orígenes de Operación	7,333.76	3,981.04			
			Flujo de Efectivo por las Actividades de Financiamiento		
Aplicaciones			Origen		
Servicios Personales	23,973,769.08	40,800,423.01	Endeudamiento Neto	1,417,280.32	6,008,526.43
Materiales y Suministros	12,613,178.67	16,808,601.07	Interno	-	-
Servicios Generales	3,415,538.16	6,396,032.23	Externo	-	-
Transferencias Internas y Asignaciones al Sector Público	5,489,386.11	11,434,305.71	Otros Orígenes de Financiamiento	1,417,280.32	6,008,526.43
Transferencias al resto del Sector Público	-	-			
Subsidios y Subvenciones	-	-	Aplicación		
Ayudas Sociales	-	-	Servicio de la Deuda	300,000.00	300,000.00
Pensiones y Jubilaciones	2,455,663.14	956,924.67	Interno	-	-
Transferencias a Fideicomisos, Mandatos y Contratos Análogos	-	-	Externo	-	-
Transferencias a la Seguridad Social	-	-	Otras Aplicaciones de Financiamiento	300,000.00	300,000.00
Donativos	-	-			
Transferencias al Exterior	-	-	Flujos Netos de Efectivo por Actividades de Financiamiento	1,117,280.32	5,708,526.43
Participaciones	-	-			
Aportaciones	-	-	Incremento/Disminución Neta en el Efectivo y Equivalente al Efectivo	5,230,250.84	3,809,522.12
Convenios	-	-	Efectivo y Equivalentes al Efectivo al Inicio del Ejercicio ⁽¹⁾	3,809,522.12	-
Otras Aplicaciones de Operación	-	-	Efectivo y Equivalentes al Efectivo al Final del Ejercicio ⁽¹⁾ (Nota EFE-1)	9,039,772.96	3,809,522.12
Flujo neto de Efectivo por Actividades de Operación	17,545,190.59	6,847,942.08			

(1) El saldo de estas cuentas se tomará de la nota 1 de este mismo estado

Bajo protesta de decir verdad declaramos que los Estados Financieros y sus Notas son razonablemente correctos y responsabilidad del emisor

Juan A. Guadalupe
C. JUAN ANTONIO GUADALUPE MORA
PRESIDENTE MUNICIPAL

Diana Vanetti Lopez Garza
C. DIANA VANETTI LOPEZ GARZA
TESORERA MUNICIPAL

Profra. Ma. Guadalupe Pimentel Zapata
PROFRA. MA. GUADALUPE PIMENTEL ZAPATA
SINDICO MUNICIPAL

TESORERIA MUNICIPAL
MUNICIPIO LOS RAMONES, N.L.

Del 01 de Enero al 30 de Junio de 2020 y del 01 de Enero al 31 de Diciembre de 2019
(Pesos)

(Pesos)

MUNICIPIO LOS RAMONES, N.L.

[illegible]

Bajo protesta de decir verdad declaramos que los Estados Financieros y sus Notas son razonablemente correctos y responsabilidad del emisor.

C. JUAN ANTONIO GUJARDO MORA
PRESIDENTE MUNICIPAL

C. DIANA YANETT LOPEZ GARZA
TESORERA MUNICIPAL

PROFRA. MA. GUADALUPE PIMENTEL ZAPATA
SINDICO MUNICIPAL

Informe de Avance de Gestión Financiera
Estado Analítico del Activo
Del 01 de Enero al 30 de Junio de 2020

(Pesos)
MUNICIPIO LOS RAMONES, N.L.

Concepto	Saldo Inicial 1	Cargos del Período 2	Abonos del Período 3	Saldo Final 4=(1+2-3)	Variación del Período (4-1)
ACTIVO					
Activo Circulante	12,717,012.54	60,567,526.24	41,676,372.39	31,608,166.39	18,891,153.85
Efectivo y Equivalentes	3,970,066.15	47,135,306.17	41,676,372.39	9,428,999.93	5,458,933.78
Derechos a recibir Efectivo y Equivalentes	3,809,522.12	45,570,753.98	40,340,503.14	9,039,772.96	\$5,230,250.84
Derechos a recibir Bienes o Servicios	160,544.03	328,031.19	100,221.25	388,353.97	227,809.94
Inventarios	-	1,236,521.00	1,236,648.00	873.00	873.00
Almacenes	-	-	-	-	-
Estimación por Pérdida o Deterioro de Activos Circulantes	-	-	-	-	-
Otros Activos Circulantes	-	-	-	-	-
Activo No Circulante	8,746,946.39	13,432,220.07	-	22,179,166.46	13,432,220.07
Inversiones Financieras a largo Plazo	-	-	-	-	-
Derechos a Recibir Efectivo o Equivalentes a Largo Plazo	-	-	-	-	-
Bienes Inmuebles Infraestructura y Construcciones en Proceso	6,312,679.72	13,124,508.40	-	19,437,188.12	13,124,508.40
Bienes Muebles	2,434,266.67	307,711.67	-	2,741,978.34	307,711.67
Activos Intangibles	-	-	-	-	-
Depreciación, Deterioro y Amortización Acumulada de Bienes	-	-	-	-	-
Activos Diferidos	-	-	-	-	-
Estimación por Pérdida o Deterioro de Activos no Circulantes	-	-	-	-	-
Otros Activos no Circulantes	-	-	-	-	-

Bajo protesta de decir verdad declaramos que los Estados Financieros y sus Notas son razonablemente correctos y responsabilidad del emisor


C. JUAN ANTONIO GUAJARDO MORA
PRESIDENTE MUNICIPAL


C. DIANA VANETT LOPEZ GARZA
TESORERA MUNICIPAL


PROFRA. MA. GUADALUPE PIMENTEL ZAPATA
SINDICO-MUNICIPAL

TESORERIA MUNICIPAL
LOS RAMONES, N.L.



Informe de Avance de Gestión Financiera
Estado Analítico de la Deuda y Otros Pasivos
Del 01 de Enero al 30 de Junio de 2020

(Pesos)
MUNICIPIO LOS RAMONES, N.L.

Denominación de las Deudas	Moneda de Contratación	Institución o País Acreedor	Saldo Inicial del Periodo	Saldo Final del Periodo
DEUDA PÚBLICA				
Corto Plazo				
Deuda Interna				
Instituciones de Crédito				
Títulos y Valores:				
Arrendamientos Financieros			-	-
Deuda Externa			-	-
Organismos Financieros Internacionales			-	-
Deuda Bilateral:			-	-
Títulos y Valores:			-	-
Arrendamientos Financieros:			-	-
Subtotal a Corto Plazo			-	-
Largo Plazo:			-	-
Deuda Interna				
Instituciones de Crédito				
Títulos y Valores:			-	-
Arrendamientos Financieros			-	-
Deuda Externa			-	-
Organismos Financieros Internacionales			-	-
Deuda Bilateral:			-	-
Títulos y Valores:			-	-
Arrendamientos Financieros:			-	-
Subtotal a Largo Plazo			-	-
Otros Pasivos:				
Total Deuda y Otros Pasivos			1,202,298.79	2,848,262.05

TESORERÍA MUNICIPAL
LOS RAMONES, N.L.

PESOS MEXICANOS PROVEEDORES Y ACREEDORES

Bajo protesta de decir verdad declaramos que los Estados Financieros y sus Notas son razonablemente correctos y responsabilidad del emisor

Juan Antonio Guajardo Mora
C. JUAN ANTONIO GUJARDO MORA
PRESIDENTE MUNICIPAL

Diana Vanett Lopez Garza
C. DIANA VANETT LOPEZ GARZA
TESORERA MUNICIPAL

Profra. Ma. Guadalupe Pimentel Zapata
PROFRA. MA. GUADALUPE PIMENTEL ZAPATA
SINDICO MUNICIPAL


Informe de Avance de Gestión Financiera
Estado de Variación en la Hacienda Pública
Del 01 de Enero al 30 de Junio de 2020 y del 01 de Enero al 31 de Diciembre de 2019
(Pesos)

MUNICIPIO LOS RAMONES, N.L.

Concepto	Hacienda Pública / Patrimonio Contribuido	Hacienda Pública/ Patrimonio Generado de Ejercicios Anteriores	Hacienda Pública/ Patrimonio Generado del Ejercicio	Ajustes por Cambios de Valor	Total
Hacienda/Pública Patrimonio Contribuido Neto 2019	-	-	-	-	-
Aportaciones	-	-	-	-	-
Donaciones de Capital	-	-	-	-	-
Actualización de la Hacienda Pública/Patrimonio	-	-	-	-	-
Hacienda/Pública Patrimonio Generado Neto 2019	-	-	6,847,942.08	-	6,847,942.08
Resultados del Ejercicio (Ahorro/Desahorro)	-	-	6,847,942.08	-	6,847,942.08
Resultados de Ejercicios Anteriores	-	-	-	-	-
Revalúos	-	-	-	-	-
Reservas	-	-	-	-	-
Rectificaciones de Ejercicios Anteriores	-	-	-	-	-
Exceso o Insuficiencia en la Actualización de la Hacienda Pública / Patrimonio Neto de 2019	-	-	-	-	-
Resultado de Posición Monetaria	-	-	-	-	-
Resultado por Tenencia de Activos no Monetarios	-	-	-	-	-
Hacienda Pública / Patrimonio Neto Final 2019	-	-	-	-	6,847,942.08
Cambios en la Hacienda Pública / Patrimonio Contribuido Neto de 2020	-	-	-	-	-
Aportaciones	-	-	-	-	-
Donaciones de Capital	-	-	-	-	-
Actualización de la Hacienda Pública/Patrimonio	-	-	-	-	-
Variaciones de la Hacienda Pública / Patrimonio Generado Neto de 2020	-	11,214,713.75	17,545,190.59	-	28,759,904.34
Resultados del Ejercicio (Ahorro/Desahorro)	-	-	17,545,190.59	-	17,545,190.59
Resultados de Ejercicios Anteriores	-	11,214,713.75	-	-	11,214,713.75
Revalúos	-	-	-	-	-
Reservas	-	-	-	-	-
Rectificaciones de Resultados de Ejercicios Anteriores	-	-	-	-	-
Cambios en el Exceso e Insuficiencia en la Actualización de la Hacienda Pública / Patrimonio Neto de 2020	-	-	-	-	-
Resultado de Posición Monetaria	-	-	-	-	-

Resultado por Tenencia de Activos no Monetarios	-	-	-	-	-
Hacienda Publica / Patrimonio Neto Final de 2020	-	11,214,713.75	17,545,190.59	-	28,759,904.34

Bajo protesta de decir verdad declaramos que los Estados Financieros y sus Notas son razonablemente correctos y responsabilidad del emisor


C. JUAN ANTONIO GUARADO MORA
 PRESIDENTE MUNICIPAL


C. DIANA VANETTI LOPEZ GARZA
 TESORERA MUNICIPAL


PROFRA. MA. GUADALUPE PIMENTEL ZAPATA
 SINDICO MUNICIPAL

Informe de Avance de Gestión Financiera
Municipio Los Ramones, N.L.
Indicadores de postura Fiscal
Del 01 de Enero al 30 de Junio de 2020

Concepto		Estimado	Devengado	Pagado
I. Ingresos Presupuestarios (I=I+2)		59,858,400.18	41,518,959.67	41,518,959.67
1.	Ingresos del Gobierno Municipal	59,858,400.18	41,518,959.67	41,518,959.67
2.	Ingresos Sector Paraestatal	-	-	-
II. Egresos Presupuestarios (II=3+4)		58,589,188.54	23,973,769.08	23,973,769.08
3.	Egresos del Gobierno Municipal	58,589,188.54	23,973,769.08	23,973,769.08
4.	Egresos del Sector Paraestatal	-	-	-
III. Balance presupuestario (Superávit o Déficit) (III=I-II)		1,269,211.64	17,545,190.59	17,545,190.59
Concepto		Estimado	Devengado	Pagado 3
III. Balance presupuestario (Superávit o Déficit)		1,269,211.64	17,545,190.59	17,545,190.59
IV. Intereses, Comisiones y Gastos de Deuda		-	-	-
V. Balance Primario (Superávit o Déficit) (V=III-IV)		1,269,211.64	17,545,190.59	17,545,190.59
Concepto		Estimado	Devengado	Pagado 3
A. Financiamiento		-	-	-
Amortización de la Deuda		-	-	-
C. Endeudamiento ó desendeudamiento (C=A-B)		-	-	-

- 1 Los Ingresos que se presentan son los ingresos presupuestarios totales sin incluir ingresos por financiamiento. Los Ingresos del Gobierno de la Entidad Federativa corresponden a los del Poder Ejecutivo, Legislativo Judicial y Autónomos.
- 2 Los egresos que se presentan son los egresos presupuestarios totales sin incluir los egresos por amortización. Los egresos del Gobierno de la Entidad Federativa corresponden a los del Poder Ejecutivo, Legislativo, Judicial y órganos Autónomos.
- 3 Para Ingresos se reportan los ingresos recaudados; para egreso se reportan los egresos pagados.

Juan A. Guajardo
C. JUAN ANTONIO GUAJARDO MORA
PRESIDENTE MUNICIPAL

Diana Vanetti Lopez Garza
C. DIANA VANETTI LOPEZ GARZA
TESORERA MUNICIPAL

Profra. M.A. Guadalupe Pimentel Zapata
PROFRA. M.A. GUADALUPE PIMENTEL ZAPATA
SINDICO MUNICIPAL

Informe de Avance de Gestión Financiera
Municipio Los Ramones, N.L.
Estado Analítico de Ingresos
Del 01 de Enero al 30 de Junio de 2020

Rubro de Ingresos	Ingresos					
	Estimado	Ampliaciones y Reducciones	Modificado	Devengado	Recaudado	Diferencia
	1	2	3=1+2	4	5	(6=5-1)
Impuestos	2,141,905.88	-	2,141,905.88	1,285,165.72	1,285,165.72	856,740.16
Cuotas y Aportaciones de Seguridad Social	-	-	-	-	-	-
Contribuciones de Mejoras	-	-	-	-	-	-
Derechos	293,895.71	-	293,895.71	1,605,620.00	1,605,620.00	1,605,620.00
Productos	342,368.74	-	342,368.74	181,135.18	181,135.18	112,760.53
Aprovechamientos	458,462.27	-	458,462.27	275,820.00	275,820.00	66,548.74
Ingresos por Ventas de Bienes y Servicios	-	-	-	1,184,790.00	1,184,790.00	726,327.73
Participaciones y Aportaciones	-	-	-	-	-	-
Transferencias, Asignaciones, Subsidios y Otras Ayudas	56,621,767.59	-	56,621,767.59	36,979,095.01	36,979,095.01	19,642,672.58
Ingresos Derivados de Financiamientos	-	-	-	-	-	-
Total	59,858,400.18	-	59,858,400.18	41,518,959.67	41,518,959.67	18,339,440.51

Estado Analítico de Ingresos por Fuente de Financiamiento						
Ingresos del Gobierno	Estimado	Ampliaciones y Reducciones	Modificado	Devengado	Recaudado	Diferencia
	1	2	3=1+2	4	5	(6=5-1)
Impuestos	2,141,905.88	-	2,141,905.88	1,285,165.72	1,285,165.72	856,740.16
Contribuciones de Mejoras	-	-	-	1,605,620.00	1,605,620.00	1,605,620.00
Derechos	293,895.71	-	293,895.71	181,135.18	181,135.18	112,760.53
Productos	342,368.74	-	342,368.74	275,820.00	275,820.00	66,548.74
Aprovechamientos	458,462.27	-	458,462.27	1,184,790.00	1,184,790.00	726,327.73
Participaciones y Aportaciones	56,621,767.59	-	56,621,767.59	36,979,095.01	36,979,095.01	19,642,672.58
Transferencias, Asignaciones, Subsidios y Otras Ayudas	-	-	-	-	-	-
Ingresos de Organismos y Empresas	-	-	-	-	-	-
Cuotas y Aportaciones de Seguridad Social	-	-	-	-	-	-
Ingresos por Ventas de Bienes y Servicios	-	-	-	-	-	-
Transferencias, Asignaciones, Subsidios y Otras Ayudas	-	-	-	-	-	-
Ingresos Derivados de Financiamientos	-	-	-	-	-	-
Ingresos Derivados de Financiamientos	-	-	-	7,333.76	7,333.76	-
Total	59,858,400.18	-	59,858,400.18	41,518,959.67	41,518,959.67	18,339,440.51



Juan Antonio Guajardo Mora
C. JUAN ANTONIO GUAJARDO MORA
PRESIDENTE MUNICIPAL

Diana Yanett López Garza
C. DIANA YANETT LOPEZ GARZA
TESORERA MUNICIPAL

Profr. Ma. Guadalupe Pimentel Zapata
PROFRA. MA. GUADALUPE PIMENTEL ZAPATA
SINDICO MUNICIPAL

Informe de Avance de Gestión Financiera
Municipio Los Ramones, N.L.
Estado Analítico del Ejercicio del presupuesto de Egresos
Clasificación por objeto del Gasto (Capítulo y Concepto)
 (pesos)

Del 01 de Enero al 30 de Junio de 2020

Concepto	Egresos					
	Aprobado 1	Ampliaciones/ Reducciones 2	Egresos Modificado 3=(1+2)	Devengado 4	Pagado 5	Subejercicio 6=(3-4)
Servicios Personales	25,344,797.54	-	25,344,797.54	12,613,178.67	10,172,377.10	12,731,618.87
Remuneraciones al personal de Carácter Permanente	20,999,581.54	-	20,999,581.54	9,391,667.77	6,950,866.20	11,607,913.77
Remuneraciones al personal de Carácter Transitorio	388,613.00	-	388,613.00	1,433,964.61	1,433,964.61	1,045,351.61
Remuneraciones Adicionales y Especiales	2,933,829.00	-	2,933,829.00	158,821.66	158,821.66	2,775,007.34
Seguridad Social	376,439.00	-	376,439.00	169,868.96	169,868.96	206,570.04
Otras prestaciones Sociales y Económicas	384,482.00	-	384,482.00	1,371,846.67	1,371,846.67	987,364.67
Previsiones	-	-	-	-	-	-
Pago de Estímulos al Servidor Público	261,853.00	-	261,853.00	87,009.00	87,009.00	174,844.00
Materiales y Suministros	8,086,832.00	-	8,086,832.00	3,415,539.16	3,415,539.16	4,671,292.84
Materiales de Administración, Emisión de Documentos y Artículos Oficiales	434,856.00	-	434,856.00	139,216.43	139,216.43	295,639.57
Alimentos y Utensilios	459,210.00	-	459,210.00	236,762.33	236,762.33	222,447.67
Materiales Primas y materiales de Producción y Comercialización	-	-	-	-	-	-
Materiales y Artículos de Construcción y de Reparación	1,531,300.00	-	1,531,300.00	673,197.08	673,197.08	858,102.92
Productos Químicos, Farmacéuticos y de Laboratorio	-	-	-	114,288.39	114,288.39	114,288.39
Combustibles, Lubrificantes y Aditivos	4,977,224.00	-	4,977,224.00	1,965,598.68	1,965,598.68	3,011,625.32
Vestuario, Blancos, Prendas de Producción y Artículos Deportivos	25,334.00	-	25,334.00	2,173.00	2,173.00	23,161.00
Materiales y Suministros para Seguridad	-	-	-	-	-	-
Herramientas, Refacciones y Accesorios Menores	658,908.00	-	658,908.00	284,303.25	284,303.25	374,604.75
Servicios Generales	15,507,169.00	-	15,507,169.00	5,489,388.11	5,081,927.63	10,017,780.89
Servicios Básicos	5,433,193.00	-	5,433,193.00	2,153,193.44	2,153,193.44	3,279,999.56
Servicios de Arrendamiento	594,851.00	-	594,851.00	205,364.00	205,364.00	389,487.00
Servicios Profesionales, Científicos, Técnicos y Otros Servicios	963,625.00	-	963,625.00	60,320.00	60,320.00	903,305.00
Servicios Financieros, Bancarios y Comerciales	419,682.00	-	419,682.00	300,793.11	300,793.11	118,888.89
Servicios de Instalación, Reparación, Mantenimiento y Conservación	3,002,803.00	-	3,002,803.00	1,354,831.16	996,470.68	1,647,971.84
Servicios de Comunicación Social y Publicidad	19,080.00	-	19,080.00	114,302.92	114,302.92	95,222.92
Servicio de Traslado y Viáticos	422,347.00	-	422,347.00	110,080.55	110,080.55	312,266.45
Servicios Oficiales	1,436,137.00	-	1,436,137.00	296,387.34	296,387.34	1,139,749.66
Otros Servicios Generales	3,215,451.00	-	3,215,451.00	894,115.59	845,015.59	2,321,335.41
Total del Gasto Hoja 1	48,938,798.54	-	48,938,798.54	21,518,105.94	18,669,843.89	27,420,692.60

Juan Antonio Guadalupe Mora
C. JUAN ANTONIO GUARDO MORA
 PRESIDENTE MUNICIPAL

Diana Vanett Lopez Garza
C. DIANA VANETT LOPEZ GARZA
 TESORERA MUNICIPAL

Profrá M. Guadalupe Pimentel Zapata
PROFRA. MA. GUADALUPE PIMENTEL ZAPATA
 SINDICO MUNICIPAL

Informe de Avance de Gestión Financiera
Municipio Los Ramones, N.L.
Estado Analítico del Ejercicio del presupuesto de Egresos
Clasificación por objeto del Gasto (Capítulo y Concepto)
(pesos)

Del 01 de Enero al al 30 de Junio de 2020

Concepto	Egresos					
	Aprobado 1	Ampliaciones/ Reducciones 2	Egresos Modificado 3=(1+2)	Devengado 4	Pagado 5	Subejercicio 6=(3-4)
Transferencias, Asignaciones, Subsidios y Otras Ayudas						
Transferencias Internas y Asignaciones al Sector Público	1,525,968.00	-	1,525,968.00	2,455,663.14	2,455,663.14	929,695.14
Transferencias al Resto del Sector Público	-	-	-	-	-	-
Subsidios y Subvenciones	-	-	-	-	-	-
Ayudas Sociales	-	-	-	-	-	-
Pensiones y Jubilaciones	1,525,968.00	-	1,525,968.00	2,455,663.14	2,455,663.14	929,695.14
Transferencias a Fideicomisos, Mandatos y Análogos	-	-	-	-	-	-
Transferencias a la Seguridad Social	-	-	-	-	-	-
Donativos	-	-	-	-	-	-
Transferencias al Exterior	-	-	-	-	-	-
Bienes Muebles, Inmuebles e Intangibles						
Mobiliario y Equipo de Administración	-	-	-	-	-	-
Mobiliario y Equipo Educativo y Recreativo	-	-	-	307,711.67	307,711.67	307,711.67
Equipo e Instrumental Médico y de Laboratorio	-	-	-	232,996.67	232,996.67	232,996.67
Vehículos y Equipo de Transporte	-	-	-	-	-	-
Equipo de Defensa y Seguridad	-	-	-	-	-	-
Maquinaria, Otros Equipos y Herramientas	-	-	-	-	-	-
Activos Biológicos	-	-	-	74,715.00	74,715.00	74,715.00
Infraestructura	-	-	-	-	-	-
Activos Intangibles	-	-	-	-	-	-
Inversión Pública						
Obra Pública en Bienes de Dominio Público	8,063,066.00	-	8,063,066.00	13,124,508.40	13,124,508.40	5,061,442.40
Obra Pública en Bienes Propios	3,861,856.00	-	3,861,856.00	12,733,532.39	12,733,532.39	8,871,676.39
Proyectos Productivos y Acciones de Fomento	4,201,210.00	-	4,201,210.00	390,976.01	390,976.01	3,810,233.99
Total del Gasto Hoja 1+2	58,527,832.54	-	58,527,832.54	37,405,989.15	34,557,127.10	21,121,843.39



Juan Antonio Guadalupe Mora
JUAN ANTONIO GUARDADO MORA
PRESIDENTE MUNICIPAL

Diana
C. DIANA VANETT LOPEZ GARZA
TESORERA MUNICIPAL

Profra. M.A. Guadalupe Pimentel Zapata
PROFRA. M.A. GUADALUPE PIMENTEL ZAPATA
SINDICO MUNICIPAL

Informe de Avance de Gestión Financiera
Municipio Los Ramones, N.L.
Estado Analítico del Ejercicio del Presupuesto de Egresos
Clasificación Administrativa
Del 01 de Enero al 30 de Junio de 2020

Concepto	Egresos					
	Aprobado 1	Ampliaciones/ Reducciones 2	Egresos Modificado 3=(1+2)	Devengado 4	Pagado 5	Subejercicio 6=(3-4)
MUNICIPIO LOS RAMONES, N.L.	58,589,188.54	-	58,589,188.54	37,405,989.15	34,557,727.10	21,183,199.39
Total del Gasto	58,589,188.54	-	58,589,188.54	37,405,989.15	34,557,727.10	21,183,199.39

Juan A. Guzmán
C. JUAN ANTONIO GUJARDO MORA
PRESIDENTE MUNICIPAL

Diana Vanetti
C. DIANA VANETTI LOPEZ GARZA
TESORERA MUNICIPAL

Profra. Ma. Guadalupe
PROFRA. MA. GUADALUPE PIMENTEL ZAPATA
SINDICO MUNICIPAL



TESORERIA MUNICIPAL
LOS RAMONES, N.L.

Informe de Avance de Gestión Financiera
Municipio Los Ramones, N.L.
Estado Analítico del Ejercicio del Presupuesto de Egresos
Clasificación Económica (por Tipo de Gasto)
Del 01 de Enero al al 30 de Junio de 2020

Concepto	Egresos					
	Aprobado 1	Ampliaciones/ (Reducciones) 2	Egresos Modificado 3=(1+2)	Devengado 4	Pagado 5	Subejercicio 6=(3-4)
Gasto Corriente	50,464,766.54	-	50,464,766.54	23,973,769.08	21,125,507.03	26,490,997.46
Gasto de Capital	8,063,066.00	-	8,063,066.00	13,432,220.07	13,432,220.07	- 5,369,154.07
Amortización de la Deuda y Disminución de Pasivos	61,356.00	-	61,356.00	-	-	61,356.00
Total del Gasto	58,589,188.54	-	58,589,188.54	37,405,989.15	34,557,727.10	21,183,199.39

Juan Antonio Guajardo Mora
C. JUAN ANTONIO GUAJARDO MORA
PRESIDENTE MUNICIPAL

Diana Yanett Lopez Garza
C. DIANA YANETT LOPEZ GARZA
TESORERA MUNICIPAL

Profra. Ma. Guadalupe Pimentel Zapata
PROFRA. MA. GUADALUPE PIMENTEL ZAPATA
SINDICO MUNICIPAL



ESCRITORIA MUNICIPAL
LOS RAMONES, N.L.

Informe de Avance de Gestión Financiera
Municipio Los Ramones, N.L.
Estado Analítico del Ejercicio del Presupuesto de Egresos
Clasificación Funcional (Finalidad y Función)
Del 01 de Enero al 30 de Junio de 2020

Concepto	Egresos					
	Aprobado 1	Ampliaciones/ (Reducciones) 2	Egresos Modificado 3=(1+2)	Devengado 4	Pagado 5	Subejercicio 6=(3-4)
Gobierno	58,589,188.54	-	58,589,188.54	37,405,989.15	34,557,727.10	21,183,199.39
Legislación	-	-	-	-	-	-
Justicia	-	-	-	-	-	-
Coordinación Política de Gobierno	-	-	-	-	-	-
Relaciones Exteriores	58,589,188.54	-	58,589,188.54	37,405,989.15	34,557,727.10	21,183,199.39
Asuntos Financieros y Hacendarios	-	-	-	-	-	-
Seguridad Nacional	-	-	-	-	-	-
Asuntos de orden Público y Seguridad Interior	-	-	-	-	-	-
Otros Servicios Generales	-	-	-	-	-	-
Desarrollo Social	-	-	-	-	-	-
Protección Ambiental	-	-	-	-	-	-
Vivienda y Servicios de la Comunidad	-	-	-	-	-	-
Salud	-	-	-	-	-	-
Recreación Cultura y otras Manifestaciones Sociales	-	-	-	-	-	-
Educación Protección Social	-	-	-	-	-	-
Otros Asuntos Sociales	-	-	-	-	-	-
Desarrollo Económico	-	-	-	-	-	-
Asuntos Económicos, Comerciales y Laborales en General	-	-	-	-	-	-
Agropecuaria, Silvicultura, Pesca y Caza	-	-	-	-	-	-
Combustibles y Energía	-	-	-	-	-	-
Minería, Manufacturas y Construcción	-	-	-	-	-	-
Transporte	-	-	-	-	-	-
Comunicaciones	-	-	-	-	-	-
Turismo	-	-	-	-	-	-
Ciencia, Tecnología e Innovación	-	-	-	-	-	-
Otras Industrias y otros Asuntos Económicos	-	-	-	-	-	-
Otras no Clasificadas en Funciones Anteriores	-	-	-	-	-	-
Transacciones de la Deuda Pública(Costo Financiero de la Deuda	-	-	-	-	-	-
Transferencias y Aportaciones entre Diferentes Niveles y Ordenes de Gobierno	-	-	-	-	-	-
Sanearamiento del Sistema Financiero	-	-	-	-	-	-
Adeudos de Ejercicios Fiscales Anteriores	-	-	-	-	-	-
Total del Gasto	58,589,188.54	-	58,589,188.54	37,405,989.15	34,557,727.10	21,183,199.39

Juan Antonio Gualardo Mora
C. JUAN ANTONIO GUALARDO MORA
PRESIDENTE MUNICIPAL

Diana Vanetti Lopez Garza
C. DIANA VANETTI LOPEZ GARZA
TESORERA MUNICIPAL

Profra. Ma. Guadalupe Pimentel Zapata
PROFRA. MA. GUADALUPE PIMENTEL ZAPATA
SINDICO MUNICIPAL

Concepto	Egresos					
	Aprobado 1	Ampliaciones/ (Reducciones) 2	Egresos Modificado 3 = (1+2)	Devengado 4	Pagado 5	Subejercicio 6 = (3 - 4)
Programas	-	-	-	-	-	-
Subsidios: Sector Social y Privado o Entidades Federativas y Municipios	-	-	-	-	-	-
Sujetos o Reglas de Operación	-	-	-	-	-	-
Otros Subsidios	-	-	-	-	-	-
Desempeño de las Funciones	58,589,188.54	-	58,589,188.54	37,405,989.15	34,557,727.10	21,183,199.39
Prestación de Servicios Públicos	58,589,188.54	-	58,589,188.54	37,405,989.15	34,557,727.10	21,183,199.39
Provisión de Bienes Públicos	-	-	-	-	-	-
Planeación, seguimiento y evaluación políticas públicas	-	-	-	-	-	-
Promoción y fomento	-	-	-	-	-	-
Regulación y supervisión	-	-	-	-	-	-
Funciones de las Fuerzas Armadas (Únicamente Gobierno Federal)	-	-	-	-	-	-
Específicos	-	-	-	-	-	-
Proyectos de Inversión	-	-	-	-	-	-
Administrativos y de Apoyo	-	-	-	-	-	-
Apoyo al proceso presupuestario y para mejorar la eficiencia Institucional	-	-	-	-	-	-
Apoyo a la función pública y al mejoramiento de la gestión	-	-	-	-	-	-
Operaciones ajenas	-	-	-	-	-	-
Compromisos	-	-	-	-	-	-
Obligaciones de cumplimiento de resolución Jurisdiccional	-	-	-	-	-	-
Desastres Naturales	-	-	-	-	-	-
Obligaciones	-	-	-	-	-	-
Pensiones y Jubilaciones	-	-	-	-	-	-
Aportaciones a la seguridad social	-	-	-	-	-	-
Aportaciones a fondos de estabilización	-	-	-	-	-	-
Aportaciones a fondos de inversión y restructura de pensiones	-	-	-	-	-	-
Programas de Gasto Federalizado (Gobierno Federal)	-	-	-	-	-	-
Gasto Federalizado	-	-	-	-	-	-

Participaciones a entidades federativas y municipios

Costo financiero, deuda o apoyo de deudores y ahorradores de la banca

Adeudos de ejercicios fiscales anteriores

Total del Gasto

-	-	-	-	-	-
-	-	-	-	-	-
-	-	-	-	-	-
58,589,188.54	-	58,589,188.54	37,405,989.15	34,557,727.10	21,183,199.39

Juan A. Guadalupe
C. JUAN ANTONIO GUARDADO MORA
PRESIDENTE MUNICIPAL

Diana
C. DIANA YANETTI LOPEZ GARZA
TESORERA MUNICIPAL

Guadalupe
PROFRA. MA. GUADALUPE PIMENTEL ZAPATA
SINDICO MUNICIPAL

Municipio Los Ramones, N.L.

Del 01 de Enero al 30 de Junio de 2020

[illegible]

Municipio Los Ramones, N.L.

Intereses de la Deuda

Identificación del Crédito o Instrumento		Devengados	Pagados
Créditos Bancarios			
Total de Créditos Bancarios		0	0
Otros Instrumentos de Deuda			
Total de otros Instrumentos de Deuda		0	0
TOTAL		0	0


PRESIDENTE MUNICIPAL


TESORERA MUNICIPAL

SINDICO MUNICIPAL

Municipio Los Ramones, N.L.					
Informe de Avance de Gestión Financiera					
Estado de Situación Financiera Detallado - LDF					
Del 01 de Enero al 30 de Junio de 2020 y del 01 de Enero al 31 de Diciembre de 2019					
(PESOS)					
Concepto (c)	30 de Septiembre de 2020	31 de Diciembre de 2019	Concepto (c)	30 de Septiembre de 2020	31 de Diciembre de 2019
ACTIVO			PASIVO		
Activo Circulante			Pasivo Circulante		
a. Efectivo y Equivalentes (a=a1+a2+a3+a4+a5+a6+a7)	9,039,772.96	3,809,522.12	a. Cuentas por Pagar a Corto Plazo (a=a1+a2+a3+a4+a5+a6+a7+a8+a9)	2,848,262.05	1,202,298.79
a1) Efectivo	43,000.00	43,000.00	a1) Servicios Personales por Pagar a Corto Plazo	-	-
a2) Bancos/Tesorería	2,820,925.35	2,557,483.50	a2) Proveedores por Pagar a Corto Plazo	358,360.48	-
a3) Bancos/Dependencias y Otros	-	-	a3) Contratistas por Obras Públicas por Pagar a Corto Plazo	-	-
a4) Inversiones Temporales (Hasta 3 meses)	-	-	a4) Participaciones y Aportaciones por Pagar a Corto Plazo	-	-
a5) Fondos con Afectación Específica	6,175,847.61	1,209,038.62	a5) Transferencias Otorgadas por Pagar a Corto Plazo	-	-
a6) Depósitos de Fondos de Terceros en Garantía y/o Administración	-	-	a6) Intereses, Comisiones y Otros Gastos de la Deuda Pública por Pagar a Corto Plazo	-	-
a7) Otros Efectivos y Equivalentes	-	-	a7) Retenciones y Contribuciones por Pagar a Corto Plazo	2,440,801.57	1,202,298.79
b. Derechos a Recibir Efectivo o Equivalentes (b=b1+b2+b3+b4+b5+b6+b7)	388,353.97	160,544.03	a8) Devoluciones de la Ley de Ingresos por Pagar a Corto Plazo	-	-
b1) Inversiones Financieras de Corto Plazo	-	-	a9) Otras Cuentas por Pagar a Corto Plazo	49,100.00	-
b2) Cuentas por Cobrar a Corto Plazo	-	-	b. Documentos por Pagar a Corto Plazo (b=b1+b2+b3)	-	-
b3) Deudores Diversos por Cobrar a Corto Plazo	122,296.94	36,945.00	b1) Documentos Comerciales por Pagar a Corto Plazo	-	-
b4) Ingresos por Recuperar a Corto Plazo	-	-	b2) Documentos con Contratistas por Obras Públicas por Pagar a Corto Plazo	-	-
b5) Deudores por Anticipos de la Tesorería a Corto Plazo	9,535.03	9,535.03	b3) Otros Documentos por Pagar a Corto Plazo	-	-
b6) Préstamos Otorgados a Corto Plazo	-	-	c. Porción a Corto Plazo de la Deuda Pública a Largo Plazo (c=c1+c2)	-	-
b7) Otros Derechos a Recibir Efectivo o Equivalentes a Corto Plazo	256,522.00	114,064.00	c1) Porción a Corto Plazo de la Deuda Pública	-	-
c. Derechos a Recibir Bienes o Servicios (c=c1+c2+c3+c4+c5)	873.00	-	c2) Porción a Corto Plazo de Arrendamiento Financiero	-	-
c1) Anticipo a Proveedores por Adquisición de Bienes y Prestación de Servicios a Corto Plazo	873.00	-	d. Títulos y Valores a Corto Plazo	-	-
c2) Anticipo a Proveedores por Adquisición de Bienes Inmuebles y Muebles a Corto Plazo	-	-	e. Pasivos Diferidos a Corto Plazo (e=e1+e2+e3)	-	-
c3) Anticipo a Proveedores por Adquisición de Bienes Intangibles a Corto Plazo	-	-	e1) Ingresos Cobrados por Adelantado a Corto Plazo	-	-
c4) Anticipo a Contratistas por Obras Públicas a Corto Plazo	-	-	e2) Intereses Cobrados por Adelantado a Corto Plazo	-	-
c5) Otros Derechos a Recibir Bienes o Servicios a Corto Plazo	-	-	e3) Otros Pasivos Diferidos a Corto Plazo	-	-
d. Inventarios (d=d1+d2+d3+d4+d5)	-	-	f. Fondos y Bienes de Terceros en Garantía y/o Administración a Corto Plazo (f=f1+f2+f3+f4+f5+f6)	-	-
d1) Inventario de Mercancías para Venta	-	-	f1) Fondos en Garantía a Corto Plazo	-	-
d2) Inventario de Mercancías Terminadas	-	-	f2) Fondos en Administración a Corto Plazo	-	-
d3) Inventario de Mercancías en Proceso de Elaboración	-	-	f3) Fondos Contingentes a Corto Plazo	-	-
d4) Inventario de Materias Primas, Materiales y Suministros para Producción	-	-	f4) Fondos de Fideicomisos, Mandatos y Contratos Análogos a Corto Plazo	-	-
d5) Bienes en Tránsito	-	-	f5) Otros Fondos de Terceros en Garantía y/o Administración a Corto Plazo	-	-
e. Almacenes	-	-	f6) Valores y Bienes en Garantía a Corto Plazo	-	-
f. Estimación por Pérdida o Deterioro de Activos Circulantes (f=f1+f2)	-	-	g. Provisiones a Corto Plazo (g=g1+g2+g3)	-	-
f1) Estimaciones para Cuentas Incobrables por Derechos a Recibir Efectivo o Equivalentes	-	-	g1) Provisión para Demandas y Juicios a Corto Plazo	-	-
f2) Estimación por Deterioro de Inventarios	-	-	g2) Provisión para Contingencias a Corto Plazo	-	-
g. Otros Activos Circulantes (g=g1+g2+g3+g4)	-	-	g3) Otras Provisiones a Corto Plazo	-	-
g1) Valores en Garantía	-	-	h. Otros Pasivos a Corto Plazo (h=h1+h2+h3)	-	-
g2) Bienes en Garantía (excluye depósitos de fondos)	-	-	h1) Ingresos por Clasificar	-	-
g3) Bienes Derivados de Embargos, Decomisos, Aseguramientos y Dación en Pago	-	-	h2) Recaudación por Participar	-	-
g4) Adquisición con Fondos de Terceros	-	-	h3) Otros Pasivos Circulantes	-	-
IA. Total de Activos Circulantes (IA = a + b + c + d + e + f + g)	9,428,999.93	3,970,066.15	IIA. Total de Pasivos Circulantes (IIA = a + b + c + d + e + f + g + h)	2,848,262.05	1,202,298.79

Activo No Circulante			Pasivo No Circulante		
a. Inversiones Financieras a Largo Plazo	-	-	a. Cuentas por Pagar a Largo Plazo	-	-
b. Derechos a Recibir Efectivo o Equivalentes a Largo Plazo	-	-	b. Documentos por Pagar a Largo Plazo	-	-
c. Bienes Inmuebles, Infraestructura y Construcciones en Proceso	19,437,188.12	6,312,679.72	c. Deuda Pública a Largo Plazo	-	-
d. Bienes Muebles	2,741,978.34	2,434,266.67	d. Pasivos Diferidos a Largo Plazo	-	-
e. Activos Intangibles	-	-	e. Fondos y Bienes de Terceros en Garantía y/o en Administración a Largo Plazo	-	-
f. Depreciación, Deterioro y Amortización Acumulada de Bienes	-	-	f. Provisiones a Largo Plazo	-	-
g. Activos Diferidos	-	-			
h. Estimación por Pérdida o Deterioro de Activos no Circulantes	-	-	IIB. Total de Pasivos No Circulantes (IIB = a + b + c + d + e + f)	-	-
i. Otros Activos no Circulantes	-	-			
IB. Total de Activos No Circulantes (IB = a + b + c + d + e + f + g + h + i)	22,179,166.46	8,746,946.39	II. Total del Pasivo (II = IIA + IIB)	2,848,262.05	1,202,298.79
I. Total del Activo (I = IA + IB)	31,608,166.39	12,717,012.54	HACIENDA PÚBLICA/PATRIMONIO		
			IIIA. Hacienda Pública/Patrimonio Contribuido (IIIA = a + b + c)	-	-
			a. Aportaciones	-	-
			b. Donaciones de Capital	-	-
			c. Actualización de la Hacienda Pública/Patrimonio	-	-
			IIIB. Hacienda Pública/Patrimonio Generado (IIIB = a + b + c + d + e)	28,759,904.34	11,514,713.75
			a. Resultados del Ejercicio (Ahorro/ Desahorro)	17,545,190.59	6,847,942.08
			b. Resultados de Ejercicios Anteriores	11,214,713.75	4,666,771.67
			c. Revalúo	-	-
			d. Reservas	-	-
			e. Rectificaciones de Resultados de Ejercicios Anteriores	-	-
			IIIC. Exceso o Insuficiencia en la Actualización de la Hacienda Pública/Patrimonio (IIIC=a+b)	-	-
			a. Resultado por Posición Monetaria	-	-
			b. Resultado por Tenencia de Activos no Monetarios	-	-
			III. Total Hacienda Pública/Patrimonio (III = IIIA + IIIB + IIIC)	28,759,904.34	11,514,713.75
			IV. Total del Pasivo y Hacienda Pública/Patrimonio (IV = II + III)	31,608,166.39	12,717,012.54


C. JUAN ANTONIO GUAJARDO MORA
PRESIDENTE MUNICIPAL


C. DIANA YANETT LOPEZ GARZA
TESORERA MUNICIPAL


PROFRA. MA. GUADALUPE PIMENTEL ZAPATA
SINDICO MUNICIPAL

Municipio Los Rameones, N.L.
Informe de Avance de Gestión Financiera
Estado Analítico de la Deuda y Otros Pasivos-LDF

Del 01 de Enero al 30 de Junio de 2020 y del 01 de Enero al 31 de Diciembre de 2019
(Pesos)

Denominación de las Deudas	Saldo al 31 de Diciembre 2019	Disposiciones del Periodo (e)	Amortizaciones del Periodo (f)	Revaluaciones, Reclasificaciones y otros Ajustes (g)	Saldo Final del Periodo (h) $H=d+e+f+g$	Pago de Intereses del Periodo (i)	Pago de Comisiones y demás costos asociados durante el Periodo
1. Deuda Pública (1=A+B)							
A. Corto Plazo (A=a1+a2+a3)							
Deuda Interna							
a1) Instituciones de Crédito	-	-	-	-	-	-	-
a2) Títulos y Valores:							
a3) Arrendamientos Financieros	-	-	-	-	-	-	-
B. Largo Plazo (B=b1+b2+b3)							
b1) Instituciones de Crédito	-	-	-	-	-	-	-
b2) Títulos y Valores:	-	-	-	-	-	-	-
b3) Arrendamientos Financieros	-	-	-	-	-	-	-
2. Otros Pasivos:							
	1,202,298.79	31,014,163.63	29,368,200.37	-	2,848,262.05	-	-
3. Total Deuda y Otros Pasivos (3=1+2)	1,202,298.79	31,014,163.63	29,368,200.37	-	2,848,262.05	-	-
4.- Deuda Contingente (informativo)							
A. Deuda Contingente 1	-	-	-	-	-	-	-
B. Deuda Contingente 1	-	-	-	-	-	-	-
C. Deuda Contingente XXX	-	-	-	-	-	-	-
5.- Valor de Instrumentos Bono cupon Cero 2 (informativo)							
A. Instrumento Bono Cupon Cero 1	-	-	-	-	-	-	-
B. Instrumento Bono Cupon Cero 2	-	-	-	-	-	-	-
C. Instrumento Bono Cupon Cero XX	-	-	-	-	-	-	-
	1,202,298.79	31,014,163.63	29,368,200.37	-	2,848,262.05	-	-

1 Se refiere acualquier financiamiento sin fuente o garantía de pago definida, que sea asumida de manera solidaria o subsidiaria por las entidades Federativas con sus Municipios, organismos descentralizados y empresas en participación estatal mayoritaria y fideicomisos, locales o municipales, y por los Municipios con sus respectivos organismos descentralizados y empresas de participación municipal mayoritaria

2 Se refiere al valor del Bono Cupon Cero que respalda el pago de los Créditos asociados al mismo

Obligaciones a Corto Plazo (k)	Monto Contratado (l)	Plazo Pactado (m)	Tasa de Interés (n)	Comisiones y Costos Relacionados (o)	Tasa Efectiva (p)
6. Obligaciones a Corto Plazo (informativo)					
A. Crédito 1					
B. Crédito 2					
C. Crédito XX					

Juan Antonio Guajardo Mora
C. JUAN ANTONIO GUJARDO MORA
PRESIDENTE MUNICIPAL

Diana Vanetti Lopez Garza
C. DIANA VANETTI LOPEZ GARZA
TESORERA MUNICIPAL

Profra. Ma. Guadalupe Pimentel Zapata
PROFRA. MA. GUADALUPE PIMENTEL ZAPATA
SINDICO MUNICIPAL

LOS RAMEONES N.L.

Municipio Los Ramones, N.L.
Informe de Avance de Gestión Financiera
Informe Analítico de Obligaciones Diferentes de Financiamiento-LDF
Del 01 de Enero al 30 de Junio de 2020 y del 01 de Enero al 31 de Diciembre de 2019

(Pesos)

Denominación de las Obligaciones Diferentes de Financiamiento (c)	Fecha del Contrato (d)	Fecha de inicio de operación del proyecto (e)	Fecha de vencimiento (f)	Monto de la inversión pactado (g)	Plazo Pactado (h)	Monto promedio mensual del pago de la contraprestación (i)	Monto promedio mensual del pago de la contraprestación correspondiente al pago de inversión (j)	Monto pagado de la inversión al 30 de JUNIO de 2019 (k)	Monto pagado de la inversión actualizado al 30 de JUNIO de 2019 (l)	Saldo pendiente por pagar de la inversión al 30 de JUNIO de 2019(m=g-l)
A. Asociaciones Público privadas (APPs) A=a+b+c+d										
a) APP1	0	0	0	0	0	0	0	0	0	0
b) APP2	0	0	0	0	0	0	0	0	0	0
c) APP3	0	0	0	0	0	0	0	0	0	0
d) APP XX	0	0	0	0	0	0	0	0	0	0
B. Otros Instrumentos (B=a+b+c+d)										
a) Otro Instrumento 1	0	0	0	0	0	0	0	0	0	0
b) Otro Instrumento 2	0	0	0	0	0	0	0	0	0	0
c) Otro Instrumento 3	0	0	0	0	0	0	0	0	0	0
d) Otro Instrumento XX	0	0	0	0	0	0	0	0	0	0
C. Total de Obligaciones Diferentes de Financiamiento (C=A+B)										
	0	0	0	0	0	0	0	0	0	0

NO APLICA



GOBIERNO MUNICIPAL
 LOS RAMONES, N.L.

Juan Antonio Guadalupe Pimentel Zapata
C. JUAN ANTONIO GUARDADO MORA
 PRESIDENTE MUNICIPAL

Diana Yanett Lopez Garza
C. DIANA YANETT LOPEZ GARZA
 TESORERA MUNICIPAL

Profra. Ma. Guadalupe Pimentel Zapata
PROFRA. MA. GUADALUPE PIMENTEL ZAPATA
 SINDICO MUNICIPAL

Municipio Los Ramones, N.L.
Informe de Avance de Gestión Financiera
Balance presupuestario LDF-LDF
Del 01 de Enero al 30 de Junio de 2020 y del 01 de Enero al 31 de Diciembre de 2019

Concepto (c)	Estimado/ Aprobado	Devengado	Recaudado/Pagado
A. Ingresos Totales (A=A1+A2+A3)			
A1. Ingresos de libre Disposición	59,858,400.18	41,518,959.67	41,518,959.67
A2. Transferencias Federales Etiquetadas	52,482,721.24	37,512,228.01	37,512,228.01
A3. Financiamiento Neto	7,375,678.94	4,006,731.66	4,006,731.66
B. Egresos presupuestarios (B=B1+B2)			
B1 Gasto no Etiquetado (sin incluir Amortización de la Deuda Pública)	58,589,188.54	37,405,989.15	34,557,727.10
B2 Gasto Etiquetado (sin incluir la Deuda Pública)	51,213,509.60	35,715,657.70	32,867,395.65
	7,375,678.94	1,690,331.45	1,690,331.45
C. Remanente del Ejercicio Anterior (C=C1+C2)			
C1. Remanente de Ingresos de Libre Disposición aplicados al periodo	-	-	-
C2. Remanente de Transferencias Federales Etiquetadas Aplicadas en el periodo	-	-	-
I. Balance Presupuestario (I=A-B+C)			
	1,289,211.64	4,112,970.52	6,961,232.57
II. Balance Presupuestario sin Financiamiento Neto (II=I-A3)			
	1,289,211.64	4,112,970.52	6,961,232.57
III. Balance Presupuestario sin Financiamiento Neto y sin Remanentes del Ejercicio Anterior (III=II-C)			
	1,289,211.64	4,112,970.52	6,961,232.57
IV. Balance primario (IV=III+E)			
	1,289,211.64	4,112,970.52	6,961,232.57
Concepto	Aprobado	Devengado	Pagado
E. Intereses, Comisiones y Gastos de la Deuda (E=E1+E2)			
E1. Intereses, Comisiones y Gastos de la Deuda con Gasto No Etiquetado	-	-	-
E2. Intereses, Comisiones y Gastos de la Deuda con Gasto Etiquetado	-	-	-
IV. Balance primario (IV=III+E)			
	1,289,211.64	4,112,970.52	6,961,232.57
Concepto	Estimado /Aprobado	Devengado	Recaudado/Pagado
F. Financiamiento (F=F1+F2)			
F1. Financiamiento con Fuente de Pago de Ingresos libre Disposición	-	-	-
F2. Financiamiento con Fuente de Pago de Transferencias Federales Etiquetadas	-	-	-
G. Amortización de la Deuda (G=G1+G2)			
G1. Amortización de la Deuda Pública con Gasto no Etiquetado	-	-	-
G12 Amortización de la Deuda Pública con Gasto Etiquetado	-	-	-
A3. Financiamiento Neto (A3=F-G)			


SECRETARÍA DE ECONOMÍA
TESORERÍA MUNICIPAL
LOS RAMONES, N.L.

Concepto	Estimado /Aprobado	Devengado	Recaudado/Pagado
A1. Ingresos de Libre Disposición			
A3.1 Financiamiento Neto con Fuente de Pago de Ingresos de Libre Disposición (A3.1=F1-G1)	52,482,721.24	37,512,228.01	37,512,228.01
F1. Financiamiento con Fuente de Pago de Ingresos de Libre Disposición	-	-	-
G1.Amortización de la Deuda Pública con Gasto no Etiquetado	-	-	-
B1. Gasto No Etiquetado (sin incluir Amortización de la Deuda Pública)	51,213,509.60	35,715,657.70	32,867,395.65
C1. Remanentes de Ingresos de la Libre Disposición aplicados en el periodo	-	-	-
V. Balance Presupuestario de Recursos Disponibles (V=A1+A3.1-B1+C1)	1,269,211.64	1,796,570.31	4,644,832.36
VI. Balance Presupuestario de Recursos Disponibles sin financiamiento (V=A1+A3.1-B1+C1)	1,269,211.64	1,796,570.31	4,644,832.36

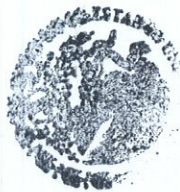
Concepto	Estimado /Aprobado	Devengado	Recaudado/Pagado
A2. Transferencias Federales Etiquetadas			
A3.2 Financiamiento Neto con fuente de Pago de Transferencias Federales Etiquetadas (A3.2= F2-G2)	7,375,678.94	4,006,731.66	4,006,731.66
F2. Financiamiento con fuente de Pago de Transferencias Federales Etiquetadas	-	-	-
G2. Amortización de la Deuda pública con Gasto Etiquetado	-	-	-
B2. Gasto Etiquetado (sin incluir Amortización de la Deuda Pública)	7,375,678.94	4,006,731.66	4,006,731.66
C2. Remanentes de Transferencias Federales Etiquetadas aplicadas en el periodo	-	-	-
VII. Balance Presupuestario de Recursos Etiquetados (VII=A2+A3.2-B2+C2)	-	-	-
VIII. Balance Presupuestario de recursos Etiquetados sin financiamiento neto (VIII=VII+A3.2)	-	-	-

Juan Antonio Guajardo Mora
C. JUAN ANTONIO GUAJARDO MORA
PRESIDENTE MUNICIPAL

Diana Yanett Lopez Garza
C. DIANA YANETT LOPEZ GARZA
TESORERA MUNICIPAL

Profr. Ma. Guadalupe Pimentel Zapata
PROFRA. MA. GUADALUPE PIMENTEL ZAPATA
SINDICO MUNICIPAL

GOBIERNO MUNICIPAL
LOS TAPACHOS, N.L.



Municipio Los Ramones, N.L.
Informe de Avance de Gestión Financiera
Estado de Ingresos Detallado

Del 01 de Enero al 30 de Junio de 2020 y del 01 de Enero al 31 de Diciembre de 2019

(Pesos)

Concepto (c)	Ingreso					Diferencia (e)
	Estimado (d)	Ampliaciones y Reducciones	Modificado	Devengado	Recaudado	
Ingresos de Libre Disposición						
A. Impuestos	2,141,905.88	-	2,141,905.88	1,285,165.72	1,285,165.72	856,740.16
B. Cuotas y Aportaciones de Seguridad Social	-	-	-	-	-	-
C. Contribuciones de Mejoras	-	-	-	1,605,620.00	1,605,620.00	1,605,620.00
D. Derechos	293,895.71	-	293,895.71	181,135.18	181,135.18	112,760.53
E. Productos	342,368.74	-	342,368.74	275,820.00	275,820.00	66,548.74
F. Aprovechamientos	458,462.27	-	458,462.27	1,184,790.00	1,184,790.00	726,327.73
G. Ingresos por Ventas de Bienes y Servicios	-	-	-	-	-	-
H. Participaciones y Aportaciones (H=h1+h2+h3+h4+h5+h6+h7+h8+h9+h10+h11)	31,869,491.40	-	31,869,491.40	10,247,007.56	10,247,007.56	21,622,483.84
h1) Fondo general de participaciones	26,328,678.81	-	26,328,678.81	7,614,744.89	7,614,744.89	18,713,933.92
h2)Fondo de Fomento municipal	3,491,773.00	-	3,491,773.00	1,780,390.85	1,780,390.85	1,711,382.15
h3) Fondo de Fiscalización Recaudación	1,007,746.65	-	1,007,746.65	462,178.62	462,178.62	545,568.03
h4) Fondo de Compensación	9,175.76	-	9,175.76	-	-	9,175.76
h5) Fondo de Extracción de Hidrocarburos	70,138.56	-	70,138.56	23,511.18	23,511.18	46,627.38
h6) Impuesto Especial sobre Producción y Servicios	688,898.44	-	688,898.44	260,078.00	260,078.00	428,820.44
h7) 0.136% de la recaudación Federal participable	-	-	-	-	-	-
h8) 3.17% Sobre extracción de petróleo	-	-	-	-	-	-
h9) Gasolina y Diesel	-	-	-	-	-	-
h10) Fondo de Impuesto sobre la Renta	273,080.18	-	273,080.18	106,104.02	106,104.02	166,976.16
h11) Fondo de Estabilización de los ingresos de las Entidades Federativas	-	-	-	-	-	-
I. Incentivos derivados de la Colaboración Fiscal (I=i1+i2+i3+i4+i5)	982,429.13	-	982,429.13	341,817.94	341,817.94	640,611.19
i1) Tenencia o Uso de Vehículos	334,718.45	-	334,718.45	28,921.20	28,921.20	305,797.25
i2) Fondo de Compensación (SAN	-	-	-	-	-	-
i3) Impuesto Sobre Automóviles Nuevos	647,710.68	-	647,710.68	276,807.27	276,807.27	370,903.41
i4) Fondo de Compensación de Repesos-Intermedios	-	-	-	-	-	-
i5) Otros Incentivos Económicos	-	-	-	-	-	-
J. Transferencias	16,394,168.11	-	16,394,168.11	36,089.47	36,089.47	36,089.47
K. Convenios	-	-	-	-	-	-
k1) Otros Convenios y Subsidios	-	-	-	7,333.76	7,333.76	7,333.76
L. Otros Ingresos de libre Disposición (L=l1+l2)	-	-	-	-	-	-
l1) Participaciones en Ingresos locales	-	-	-	-	-	-
l2) Otros Ingresos de Libre Disposición	-	-	-	7,333.76	7,333.76	7,333.76
Total de Ingresos de Libre Disposición (I=A+B+C+D+E+F+G+H+I+J+K)	52,482,721.24	-	52,482,721.24	37,512,228.01	37,512,228.01	14,970,493.23
Ingresos Excedentes de Ingresos de Libre Disposición						
Transferencias Federales Etiquetadas						
A. Aportaciones (A=a1+a2+a3+a4+a5+a6+a7+a8)	7,375,678.94	-	7,375,678.94	4,006,731.66	4,006,731.66	3,368,947.28
a1) Fondo de Aportaciones para la Norma Educativa y Gasto Operativo	-	-	-	-	-	-
a2) Fondo de Aportaciones para los Servicios de Salud	-	-	-	-	-	-
a3) Fondo de Aportaciones para la Infraestructura Social	4,201,212.93	-	4,201,212.93	2,411,868.60	2,411,868.60	1,789,344.33
a4) Fondo de Aportaciones para el Fortalecimiento de los Municipios y de las Demarcaciones Territoriales del Distrito Federal	3,174,466.02	-	3,174,466.02	1,594,863.06	1,594,863.06	1,579,602.96
a5) Fondo de Aportaciones Múltiples	-	-	-	-	-	-
a6) Fondo de Aportaciones para la Educación tecnológica y de Adultos	-	-	-	-	-	-
a7) Fondo de Aportaciones para la Seguridad Pública de los Estados y el D.F.	-	-	-	-	-	-
a8) Fondo de Aportaciones para el Fortalecimiento de las Entidades Federativas	-	-	-	-	-	-
B. Convenios (B=b1+b2+b3+b4)	-	-	-	-	-	-
b1) Convenios de protección Social en Salud	-	-	-	-	-	-
b2) Convenios de Descentralización	-	-	-	-	-	-
b3) Convenios de Reasignación	-	-	-	-	-	-
b4) Otros Convenios y Subsidios	-	-	-	-	-	-
C. Fondos Distintos de Aportaciones (C=c1+c2)	-	-	-	-	-	-
c1) Fondo para Entidades Federativas y Municipios Productores de Hidrocarburos	-	-	-	-	-	-
c2) Fondo Minero	-	-	-	-	-	-
D. Transferencia, Susidios y Subvenciones, Pensiones y Jubilaciones	-	-	-	-	-	-
E. Otras Transferencias Federales Etiquetadas	-	-	-	-	-	-



II.	Total de Transferencias Federales Etiquetadas (I=A+B+C+D+E)	7,375,678.94	-	7,375,678.94	4,006,731.66	4,006,731.66	3,368,947.28
III	Ingresos Derivados de Financiamientos (II=A)	-	-	-	-	-	-
	A. Ingresos Derivados de Financiamientos	-	-	-	-	-	-
IV.	Total de Ingresos (IV=I+II+III)	59,858,400.18	59,858,400.18	41,518,959.67	41,518,959.67	18,339,440.51	-
Datos Informativos							
	1. Ingresos Derivados de Financiamientos con Fuente de pago de Ingresos de Libre Disposición	-	-	-	-	-	-
	2. Ingresos derivados de financiamientos con fuente de pago de Transferencias Federales Etiquetadas	-	-	-	-	-	-
	3. Ingresos Derivados de Financiamientos (3=1+2)	-	-	-	-	-	-


C. JUAN ANTONIO GUALARDO MORA
PRESIDENTE MUNICIPAL


C. DIANA YANETT LOPEZ GARZA
TESORERA MUNICIPAL


PROFRA. MA. GUADALUPE PIMENTEL ZAPATA
SINDICO MUNICIPAL

Municipio Los Ramones, N.L.

Informe de Avance de Gestión Financiera

Estado Analítico del Ejercicio del presupuesto de Egresos Detallado - LDF

Clasificación por objeto del Gasto (capítulo y Concepto)

(pesos)

Del 01 de Enero al 30 de Junio de 2020 y del 01 de Enero al 31 de Diciembre de 2019

Concepto	Egresos					
	Aprobado (d)	Ampliaciones/ (Reducciones)	Egresos Modificado	Devengado	Pagado	Subejercicio (e)
I. Gasto No Etiquetado (I= A+B+C+D+E+F+G+H+I)	51,213,509.60	-	51,213,509.60	35,715,657.70	32,867,395.65	15,497,851.90
A. Servicios Personales (A=a1+a2+a3+a4+a5+a6+a7)	22,170,331.52	-	22,170,331.52	11,518,309.75	9,077,508.18	10,652,021.77
a1) Remuneraciones al personal de Carácter Permanente	17,825,115.52	-	17,825,115.52	8,296,798.85	5,855,997.28	9,528,316.67
a2) Remuneraciones al personal de Carácter Transitorio	388,613.00	-	388,613.00	1,433,964.61	1,433,964.61	1,045,351.61
a3) Remuneraciones Adicionales y Especiales	2,933,829.00	-	2,933,829.00	158,821.66	158,821.66	2,775,007.34
a4) Seguridad Social	376,439.00	-	376,439.00	169,868.96	169,868.96	206,570.04
a5) Otras prestaciones Sociales y Económicas	384,482.00	-	384,482.00	1,371,846.67	1,371,846.67	987,364.67
a6)Previsiones	-	-	-	-	-	-
a7) Pago de Estímulos al Servidor Público	261,853.00	-	261,853.00	87,009.00	87,009.00	174,844.00
B.Materiales y Suministros (B=b1+b2+b3+b4+b5+b6+b7+b8+b9)	8,086,832.00	-	8,086,832.00	3,415,539.16	3,415,539.16	4,671,292.84
b1) Materiales de Administración, Emisión de Documentos y Artículos Oficiales	434,856.00	-	434,856.00	139,216.43	139,216.43	295,639.57
Alimentos y Utensilios	459,210.00	-	459,210.00	236,762.33	236,762.33	222,447.67
b3) Materias Primas y materiales de Produccion y Comercialización	-	-	-	-	-	-
b4) Materiales y Artículos de Construcción y de Reparación	1,531,300.00	-	1,531,300.00	673,197.08	673,197.08	858,102.92
b5) Productos Químicos, Farmaceuticos y de Laboratorio	-	-	-	114,288.39	114,288.39	114,288.39
b6) Combustibles, Lubrificantes y Aditivos	4,977,224.00	-	4,977,224.00	1,965,598.68	1,965,598.68	3,011,625.32
b7) Vestuario, Blancos, Prendas de Produccion y Artículos de Seguridad	25,334.00	-	25,334.00	2,173.00	2,173.00	23,161.00
b8) Materiales y Suministros para Seguridad	-	-	-	-	-	-
b9) Herramientas, Refracciones y Accesorios Menores	658,908.00	-	658,908.00	284,303.25	284,303.25	374,604.75
C. Servicios Generales (C=c1+c2+c3+c4+c5+c6+c7+c8+c9)	15,507,169.00	-	15,507,169.00	5,489,388.11	5,081,927.63	10,017,780.89
c1) Servicios Básicos	5,433,193.00	-	5,433,193.00	2,153,193.44	2,153,193.44	3,279,999.56
c2) Servicios de Arrendamiento	594,851.00	-	594,851.00	205,364.00	205,364.00	389,487.00
c3) Servicios Profesionales, Científicos, Técnicos y Otros Servicios	963,625.00	-	963,625.00	60,320.00	60,320.00	903,305.00
c4) Servicios Financieros, Bancarios y Comerciales	419,682.00	-	419,682.00	300,793.11	300,793.11	118,888.89
c5) Servicios de Instalación,, Reparación, Mantenimiento y Conservación	3,002,803.00	-	3,002,803.00	1,354,831.16	996,470.68	1,647,971.84
c6) Servicios de Comunicación Social y Publicidad	19,080.00	-	19,080.00	114,302.92	114,302.92	95,222.92
c7) Servicio de Traslado y Viáticos	422,347.00	-	422,347.00	110,080.55	110,080.55	312,266.45
c8) Servicios Oficiales	1,436,137.00	-	1,436,137.00	296,387.34	296,387.34	1,139,749.66
c9) Otros Servicios Generales	3,215,451.00	-	3,215,451.00	894,115.59	845,015.59	2,321,335.41
D. Transferencias, Asignaciones, Subsidios y Otras Ayudas (D=d1+d2+d3+d4+d5+d6+d7+d8+d9)	1,525,968.00	-	1,525,968.00	2,455,663.14	2,455,663.14	929,695.14
d1) Transferencias Internas y Asignaciones al Sector Público	-	-	-	-	-	-
d2) Transferencias al Resto del Sector Público	-	-	-	-	-	-
d3) Subsidios y Subvenciones	-	-	-	-	-	-
d4) Ayudas Sociales	1,525,968.00	-	1,525,968.00	2,455,663.14	2,455,663.14	929,695.14
d5) Pensiones y Jubilaciones	-	-	-	-	-	-

d6) Transferencias a Fideicomisos, Mandatos y Análogos	-	-	-	-	-	-
d7) Transferencias a la Seguridad Social	-	-	-	-	-	-
d8) Donativos	-	-	-	-	-	-
d9) Transferencias al Exterior	-	-	-	-	-	-
E. Bienes Muebles, Inmuebles e Intangibles (E=e1+e2+e3+e4+e5+e6+e7+e8+e9)	-	-	-	-	-	-
e1) Mobiliario y Equipo de Administración	-	-	-	-	-	-
e2) Mobiliario y Equipo Educativo y Recreativo	-	-	-	-	-	-
e3) Equipo e Instrumental Médico y de Laboratorio	-	-	-	-	-	-
e4) Vehículos y Equipo de Transporte	-	-	-	-	-	-
e5) Equipo de Defensa y Seguridad	-	-	-	-	-	-
e6) Maquinaria, Otros Equipos y Herramientas	-	-	-	-	-	-
e7) Activos Biológicos	-	-	-	-	-	-
e8) Bienes inmuebles	-	-	-	-	-	-
e9) Activos Intangibles	-	-	-	-	-	-
F. Inversión Pública (F=f1+f2+f3)	3,861,853.08	-	3,861,853.08	12,529,045.87	12,529,045.87	8,667,192.80
f1) Obra Pública en Bienes de Dominio Público	1,660,643.08	-	1,660,643.08	12,138,069.86	12,138,069.86	10,477,426.79
f2) Obra Pública en Bienes Propios	2,201,210.00	-	2,201,210.00	390,976.01	390,976.01	1,810,233.99
f3) Proyectos Productivos y Acciones de Fomento	-	-	-	-	-	-
G. Inversiones Financieras y Otras Provisiones (G=g1+g2+g3+g4+g5+g6+g7)	-	-	-	-	-	-
g1) Inversiones para el Fomento de Actividades Productivas	-	-	-	-	-	-
g2) Acciones y Participaciones de Capital	-	-	-	-	-	-
g3) Compra de Títulos y Valores	-	-	-	-	-	-
g4) Concesión de Préstamos	-	-	-	-	-	-
g5) Inversiones en Fideicomiso y Mandatos	-	-	-	-	-	-
g6) Otras Inversiones Financieras	-	-	-	-	-	-
g7) Provisiones para Contingencias y otras Erogaciones Especiales	-	-	-	-	-	-
H. Participaciones y Aportaciones (H=h1+h2+h3)	-	-	-	-	-	-
h1) Participaciones	-	-	-	-	-	-
h2) Aportaciones	-	-	-	-	-	-
h3) Convenios	-	-	-	-	-	-
I. Deuda Pública	61,356.00	-	61,356.00	-	-	61,356.00
i1) Amortización de la Deuda Pública	61,356.00	-	61,356.00	-	-	61,356.00
i2) Intereses de la Deuda Pública	-	-	-	-	-	-
i3) Comisión de la Deuda Pública	-	-	-	-	-	-
i4) Gastos de la deuda Pública	-	-	-	-	-	-
i5) Costo por Coberturas	-	-	-	-	-	-
i6) Apoyos Financieros	-	-	-	-	-	-
i7) adeudos de Ejercicios Fiscales Anteriores (Adelantos)	-	-	-	-	-	-
J. Gasto Etiquetado (J=A+B+C+D+E+F+G+H+I)	7,375,678.94	-	7,375,678.94	1,690,331.45	1,690,331.45	5,685,347.49
A. Servicios Personales (A=a1+a2+a3+a4+a5+a6+a7)	3,174,466.02	-	3,174,466.02	1,094,868.92	1,094,868.92	2,079,597.10
a1) Remuneraciones al personal de Carácter Permanente	-	-	-	-	-	-
a2) Remuneraciones al personal de Carácter Transitorio	3,174,466.02	-	3,174,466.02	1,094,868.92	1,094,868.92	2,079,597.10
a3) Remuneraciones Adicionales y Especiales	-	-	-	-	-	-
a4) Seguridad Social	-	-	-	-	-	-

F. Inversión Pública (F=f1+f2+f3)						
f1) Obra Pública en Bienes de Dominio Público	4,201,212.93	-	4,201,212.93	595,462.53	595,462.53	3,605,750.40
f2) Obra Pública en Bienes Propios	2,201,212.93	-	2,201,212.93	595,462.53	595,462.53	1,605,750.40
f3) Proyectos Productivos y Acciones de Fomento	2,000,000.00	-	2,000,000.00	-	-	2,000,000.00
G. Inversiones Financieras y Otras Provisiones (G=g1+g2+g3+g4+g5+g6+g7)						
g1) Inversiones para el Fomento de Actividades Productivas	-	-	-	-	-	-
g2) Acciones y Participaciones de Capital	-	-	-	-	-	-
g3) Compra de Títulos y Valores	-	-	-	-	-	-
g4) Concesión de Préstamos	-	-	-	-	-	-
g5) Inversiones en Fideicomiso y Mandatos	-	-	-	-	-	-
g6) Otras Inversiones Financieras	-	-	-	-	-	-
g7) Provisiones para Contingencias y otras Erogaciones Especiales	-	-	-	-	-	-
H. Participaciones y Aportaciones (H=h1+h2+h3)						
h1) Participaciones	-	-	-	-	-	-
h2) Aportaciones	-	-	-	-	-	-
h3) Convenios	-	-	-	-	-	-
I. Deuda Pública						
i1) Amortización de la Deuda Pública	-	-	-	-	-	-
i2) Intereses de la Deuda Pública	-	-	-	-	-	-
i3) Comisión de la Deuda Pública	-	-	-	-	-	-
i4) Gastos de la deuda Pública	-	-	-	-	-	-
i5) Costo por Coberturas	-	-	-	-	-	-
i6) Apoyos Financieros	-	-	-	-	-	-
i7) adeudos de Ejercicios Fiscales Anteriores (Adefas)	-	-	-	-	-	-
III. Total Egresos III=(i+ii)	58,589,188.54	-	58,589,188.54	37,405,989.15	34,557,727.10	21,183,199.39

Juan Antonio Guajardo Mora
C. JUAN ANTONIO GUAJARDO MORA
PRESIDENTE MUNICIPAL

Diana Vanett Lopez Garza
C. DIANA VANETT LOPEZ GARZA
TESORERA MUNICIPAL

Profr. M. Guadalupe Pimentel Zapata
PROFRA. MA. GUADALUPE PIMENTEL ZAPATA
SINDICO MUNICIPAL

Informe de Avance de Gestión Financiera
Municipio Los Ramones, N.L.
Estado Analítico del Ejercicio del Presupuesto de Egresos
Clasificación Administrativa

Del 01 de Enero al 30 de Junio de 2020 y del 01 de Enero al 31 de Diciembre de 2019

Concepto	Egresos					
	Aprobado (d)	Ampliaciones/ (Reducciones)	Modificado	Devengado	Pagado	Subejercicio (e)
I. Gasto No Etiquetado (I=A+B+C+D+E+F+G+H)	51,213,509.60	-	51,213,509.60	35,715,657.70	32,867,395.65	15,497,851.90
Municipio Los Ramones, N.L.	51,213,509.60	-	51,213,509.60	35,715,657.70	32,867,395.65	15,497,851.90
II. Gasto Etiquetado (II=A+B+C+D+E+F+G+H)	7,375,678.94	-	7,375,678.94	1,690,331.45	1,690,331.45	5,685,347.49
Municipio Los Ramones, N.L.	7,375,678.94	-	7,375,678.94	1,690,331.45	1,690,331.45	5,685,347.49
III Total de Egresos (III=I+II)	58,589,188.54	-	58,589,188.54	37,405,989.15	34,557,727.10	21,183,199.39

Juan Antonio Guajardo Mora
C. JUAN ANTONIO GUJARDO MORA
PRESIDENTE MUNICIPAL

Diana Yanett Lopez Garza
C. DIANA YANETT LOPEZ GARZA
TESORERA MUNICIPAL

Profra. Ma. Guadalupe Pimentel Zapata
PROFRA. MA. GUADALUPE PIMENTEL ZAPATA
SINDICO MUNICIPAL



TESORERIA MUNICIPAL
 LOS RAMONES, N.L.

Formato 6 c)

Municipio Los Ramones, N.L.

Informe de Avance de Gestión Financiera

Estado Analítico del Ejercicio del Presupuesto de Egresos

Clasificación Funcional (Finalidad y Función)

Del 01 de Enero al 30 de Junio de 2020 y del 01 de Enero al 31 de Diciembre de 2019

Concepto	Egresos					
	Aprobado (d)	Ampliaciones/ (Reducciones)	Egresos Modificado	Devengado	Pagado	Subejercicio (e)
I. Gasto No Etiquetado (I=A+B+C+D)	-	-	-	-	-	-
A. Gobierno (A=a1+a2+a3+a4+a5+a6+a7+a8)	51,213,509.60	-	51,213,509.60	35,715,657.70	32,867,395.65	15,497,851.90
a1) legislación	-	-	-	-	-	-
a2) Justicia	-	-	-	-	-	-
a3) Coordinación Política de Gobierno	51,213,509.60	-	51,213,509.60	35,715,657.70	32,867,395.65	15,497,851.90
a4) Relaciones Exteriores	-	-	-	-	-	-
a5) Asuntos Financieros y Hacendarios	-	-	-	-	-	-
a6) Seguridad Nacional	-	-	-	-	-	-
a7) Asuntos de orden Público y Seguridad Interior	-	-	-	-	-	-
a8) Otros Servicios Generales	-	-	-	-	-	-
B. Desarrollo Social (B=b1+b2+b3+b4+b5+b6)	-	-	-	-	-	-
b1) Protección Ambiental	-	-	-	-	-	-
b2) Vivienda y Servicios de la Comunidad	-	-	-	-	-	-
b3) Salud	-	-	-	-	-	-
b4) Recreación Cultura y otras Manifestaciones Sociales	-	-	-	-	-	-
b5) Educación Protección Social	-	-	-	-	-	-
b6) Otros Asuntos Sociales	-	-	-	-	-	-
C. Desarrollo Económico C=c1+c2+c3+c4+c5+c6+c7+c8+c9)	-	-	-	-	-	-
c1) Asuntos Económicos, Comerciales y Laborales en General	-	-	-	-	-	-
c2) Agropecuaria, Silvicultura, Pesca y Caza	-	-	-	-	-	-
c3) Combustibles y Energía	-	-	-	-	-	-
c4) Minería, Manufacturas y Construcción	-	-	-	-	-	-
c5) Transporte	-	-	-	-	-	-
c6) Comunicaciones	-	-	-	-	-	-
c7) Turismo	-	-	-	-	-	-
c8) ciencia, Tecnología e Innovación	-	-	-	-	-	-
c9) Otras Industrias y otros Asuntos Económicos	-	-	-	-	-	-
D. Otras no Clasificadas en Funciones Anteriores (D=d1+d2+d3+d4)	-	-	-	-	-	-
d1) Transacciones de la Deuda Pública/Costo Financiero de la Deuda	-	-	-	-	-	-
d2) Transferencias y Aportaciones entre Diferentes Niveles y Ordenes de Gobierno	-	-	-	-	-	-
d3) Saneamiento del Sistema Financiero	-	-	-	-	-	-
d4) Adeudos de Ejercicios Fiscales Anteriores	-	-	-	-	-	-
II. Gasto Etiquetado (I=A+B+C+D)	7,375,678.94	-	7,375,678.94	1,690,331.45	1,690,331.45	5,685,347.49
A. Gobierno (A=a1+a2+a3+a4+a5+a6+a7+a8)	7,375,678.94	-	7,375,678.94	1,690,331.45	1,690,331.45	5,685,347.49
a1) legislación	-	-	-	-	-	-
a2) Justicia	-	-	-	-	-	-

a3) Coordinación Política de Gobierno	7,375,678.94	-	7,375,678.94	1,690,331.45	1,690,331.45	5,685,347.49
a4) Relaciones Exteriores	-	-	-	-	-	-
a5) Asuntos Financieros y Hacendarios	-	-	-	-	-	-
a6) Seguridad Nacional	-	-	-	-	-	-
a7) Asuntos de orden Público y Seguridad Interior	-	-	-	-	-	-
a8) Otros Servicios Generales	-	-	-	-	-	-
B. Desarrollo Social (B=b1+b2+b3+b4+b5+b6)	-	-	-	-	-	-
b1) Protección Ambiental	-	-	-	-	-	-
b2) Vivienda y Servicios de la Comunidad	-	-	-	-	-	-
b3) Salud	-	-	-	-	-	-
b4) Recreación Cultura y otras Manifestaciones Sociales	-	-	-	-	-	-
b5) Educación Protección Social	-	-	-	-	-	-
b6) Otros Asuntos Sociales	-	-	-	-	-	-
C. Desarrollo Económico C=c1+c2+c3+c4+c5+c6+c7+c8+c9	-	-	-	-	-	-
c1) Asuntos Económicos, Comerciales y Laborales en General	-	-	-	-	-	-
c2) Agropecuaria, Silvicultura, Pesca y Caza	-	-	-	-	-	-
c3) Combustibles y Energía	-	-	-	-	-	-
c4) Minería, Manufacturas y Construcción	-	-	-	-	-	-
c5) Transporte	-	-	-	-	-	-
c6) Comunicaciones	-	-	-	-	-	-
c7) Turismo	-	-	-	-	-	-
c8) Ciencia, Tecnología e Innovación	-	-	-	-	-	-
c9) Otras Industrias y otros Asuntos Económicos	-	-	-	-	-	-
D. Otras no Clasificadas en Funciones Anteriores (D=d1+d2+d3+d4)	-	-	-	-	-	-
d1) Transacciones de la Deuda Pública/Costo Financiero de la Deuda	-	-	-	-	-	-
d2) Transferencias y Aportaciones entre Diferentes Niveles y Ordenes de Gobierno	-	-	-	-	-	-
d3) Saneamiento del Sistema Financiero	-	-	-	-	-	-
d4) Adeudos de Ejercicios Fiscales Anteriores	-	-	-	-	-	-
III. Total de Egresos (III=I+II)	58,589,188.54	-	58,589,188.54	37,405,989.15	34,557,727.10	21,183,199.39

Juan Antonio Guajardo Mora
C. JUAN ANTONIO GUAJARDO MORA
PRESIDENTE MUNICIPAL

Diana Yanett Lopez Garza
C. DIANA YANETT LOPEZ GARZA
TESORERA MUNICIPAL

Profr. Ma. Guadalupe Pimentel Zapata
PROFRA. MA. GUADALUPE PIMENTEL ZAPATA
SINDICO MUNICIPAL

Informe de Avance de Gestión Financiera
Municipio Los Ramones, N.L.

Estado Analítico del Ejercicio del Presupuesto de Egresos
Clasificación de Servicios personales por Categoría

Del 01 de Enero al 30 de Junio de 2020 y del 01 de Enero al 31 de Diciembre de 2019

Concepto (c)	Egresos					Subejercicio (e)
	Aprobado (d)	Ampliaciones/ (Reducciones)	Modificado	Devengado	Pagado	
I. Gasto No Etiquetado (I=A+B+C+D+E+F+G+H)	22,170,331.52	-	22,170,331.52	11,518,309.75	9,077,508.18	10,652,021.77
A. Personal Administrativo y de Servicio Publico	22,170,331.52	-	22,170,331.52	11,518,309.75	9,077,508.18	10,652,021.77
B. Magisterio	-	-	-	-	-	-
C. Servicios de Salud (C=c1+c2)	-	-	-	-	-	-
c1) Personal Administrativo	-	-	-	-	-	-
c2) Personal Médico, Paramédico y afín	-	-	-	-	-	-
D. Seguridad Pública	-	-	-	-	-	-
E. Gastos asociados a la implementación de nuevas Leyes Federales o reformas a las mismas	-	-	-	-	-	-
e1) Nombre del Programa o ley 1	-	-	-	-	-	-
e2) Nombre del Programa o ley 2	-	-	-	-	-	-
(E=e1+e2)	-	-	-	-	-	-
F. Sentencias Laborales Definitivas	-	-	-	-	-	-
II. Gasto Etiquetado (II=A+B+C+D+E+F+G+H)	3,174,466.02	-	3,174,466.02	1,094,868.92	1,094,868.92	2,079,597.10
A. Personal Administrativo y de Servicio Publico	-	-	-	-	-	-
B. Magisterio	-	-	-	-	-	-
C. Servicios de Salud (C=c1+c2)	-	-	-	-	-	-
c1) Personal Administrativo	-	-	-	-	-	-
c2) Personal Médico, Paramédico y afín	-	-	-	-	-	-
D. Seguridad Pública	3,174,466.02	-	3,174,466.02	1,094,868.92	1,094,868.92	2,079,597.10
E. Gastos asociados a la implementación de nuevas Leyes Federales o reformas a las mismas	-	-	-	-	-	-
e1) Nombre del Programa o ley 1	-	-	-	-	-	-
e2) Nombre del Programa o ley 2	-	-	-	-	-	-
(E=e1+e2)	-	-	-	-	-	-
F. Sentencias Laborales Definitivas	-	-	-	-	-	-
III. Total de Gastos en Servicios Personales (III=I+II)	25,344,797.54	-	25,344,797.54	12,613,178.67	10,172,377.10	12,731,618.87

Juan Antonio Guajardo Mora
C. JUAN ANTONIO GUAJARDO MORA
PRESIDENTE MUNICIPAL

Diana Yanett Lopez Garza
C. DIANA YANETT LOPEZ GARZA
TESORERA MUNICIPAL

Profrá Ma. Guadalupe Pimentel Zapata
PROFRA. MA. GUADALUPE PIMENTEL ZAPATA
SINDICO MUNICIPAL

TESORERIA MUNICIPAL
LOS RAMONES, N.L.



Municipio Los Ramones, N.L.
Informe de Avance de Gestión Financiera
Proyecciones de Ingresos
2020 a 2025
(PESOS)

Concepto (b)	Año en Cuestión (de Iniciativa de ley) c	2021	2022	2023	2024	2025
1. Ingresos de Libre Disposición (1=A+B+C+D+E+F+G+H+I+J+K+L)	52,482,721.24	53,794,789.27	55,139,659.00	56,518,150.48	57,931,104.24	59,379,381.85
A. Impuestos	2,141,905.88	2,195,453.53	2,250,339.86	2,306,598.36	2,364,263.32	2,423,369.90
B. Cuotas y Aportaciones de Seguridad Social	-	-	-	-	-	-
C. Contribuciones de Mejoras	-	-	-	-	-	-
D. Derechos	293,895.71	301,243.10	308,774.18	316,493.53	324,405.87	332,516.02
E. Productos	342,368.74	350,927.96	359,701.16	368,693.68	377,911.03	387,358.80
F. Aprovechamientos	458,462.27	469,923.83	481,671.92	493,713.72	506,056.56	518,707.98
G. Ingresos por Ventas de Bienes y Servicios	-	-	-	-	-	-
H. Participaciones	31,869,491.40	32,666,228.69	33,482,884.41	34,319,956.52	35,177,955.43	36,057,404.31
I. Incentivos Derivados de la Colaboración Fiscal	982,429.13	1,006,989.86	1,032,164.61	1,057,968.72	1,084,417.94	1,111,528.39
J. Transferencias	16,394,168.11	16,804,022.31	17,224,122.87	17,654,725.94	18,096,094.09	18,548,496.45
K. Convenios	-	-	-	-	-	-
L. Otros Ingresos de Libre Disposición	-	-	-	-	-	-
2. Transferencias Federales Etiquetadas (2=A+B+C+D+E)	7,375,678.94	7,560,070.91	7,749,072.69	7,942,799.50	8,141,369.49	8,344,903.73
A. Aportaciones	7,375,678.94	7,560,070.91	7,749,072.69	7,942,799.50	8,141,369.49	8,344,903.73
B. Convenios	-	-	-	-	-	-
C. Fondos Distintos de Aportaciones	-	-	-	-	-	-
D. Transferencias, Subsidios, Sувенciones, Pensiones y Jubilaciones	-	-	-	-	-	-
E. Otras Transferencias Federales Etiquetadas	-	-	-	-	-	-
3. Ingresos Derivados de Financiamientos (3=A)	-	-	-	-	-	-
A. Ingresos Derivados de Financiamiento	-	-	-	-	-	-
4. Total de Ingresos Proyectados (4=1+2+3)	59,858,400.18	61,354,860.19	62,888,731.69	64,460,949.98	66,072,473.73	67,724,285.58
Datos Informativos						
1. Ingresos Derivados de Financiamientos con Fuente de Ingresos de Recursos de Libre Expresión	-	-	-	-	-	-
2. Ingresos Derivados de Financiamientos con Fuente de Pago de Transferencias Federales Etiquetadas	-	-	-	-	-	-
3. Ingresos Derivados de Financiamientos (3=1+2)	59,858,400.18	61,354,860.19	62,888,731.69	64,460,949.98	66,072,473.73	67,724,285.58

C. JUAN ANTONIO GUILLARDO MORA
PRESIDENTE MUNICIPAL

C. DIANA VANETT LOPEZ GARZA
TESORERA MUNICIPAL

PROFRA. MA. GUADALUPE PIMENTEL ZAPATA
SINDICO MUNICIPAL

Municipio Los Ramones, N.L.
Informe de Avance de Gestión Financiera
Proyecciones de Egresos
2020 a 2025
(PESOS)

Concepto (b)	Año en Cuestión (de Iniciativa de ley) c	2021	2022	2023	2024	2025
1. Gasto No Etiquetado (1=A+B+C+D+E+F+G+H+I+J+K+L)	51,213,509.60	52,493,847.34	53,806,193.52	55,151,348.36	56,530,132.07	57,943,385.37
A. Servicios Personales	22,170,331.52	22,724,589.81	23,292,704.56	23,875,022.17	24,471,897.73	25,083,695.17
B. Materiales y Suministros	8,086,832.00	8,289,002.80	8,496,227.87	8,708,633.57	8,926,349.41	9,149,508.14
C. Servicios Generales	15,507,169.00	15,894,848.23	16,292,219.43	16,699,524.92	17,117,013.04	17,544,938.37
D. Transferencia, Asignaciones, Subsidios y Otras Ayudas	1,525,966.00	1,564,117.20	1,603,220.13	1,643,300.63	1,684,383.15	1,726,492.73
E. Bienes muebles, Inmuebles e Intangibles	-	-	-	-	-	-
F. Inversión Pública	3,861,853.08	3,958,399.40	4,057,359.39	4,158,793.37	4,262,763.21	4,369,332.29
G. Inversiones Financieras y otras provisiones	-	-	-	-	-	-
H. Participaciones y Aportaciones	-	-	-	-	-	-
I. Deuda Pública	61,356.00	62,889.90	64,482.15	66,073.70	67,725.54	69,418.68
1. Gasto Etiquetado (1=A+B+C+D+E+F+G+H+I+J+K+L)	7,375,678.94	7,560,070.91	7,749,072.69	7,942,799.50	8,141,369.49	8,344,903.73
A. Servicios Personales	3,174,466.02	3,253,827.67	3,335,173.36	3,418,552.89	3,504,016.51	3,591,616.92
B. Materiales y Suministros	-	-	-	-	-	-
C. Servicios Generales	-	-	-	-	-	-
D. Transferencia, Asignaciones, Subsidios y Otras Ayudas	-	-	-	-	-	-
E. Bienes muebles, Inmuebles e Intangibles	-	-	-	-	-	-
F. Inversión Pública	4,201,212.93	4,306,243.25	4,413,899.33	4,524,246.81	4,637,352.98	4,753,286.81
G. Inversiones Financieras y otras provisiones	-	-	-	-	-	-
H. Participaciones y Aportaciones	-	-	-	-	-	-
I. Deuda Pública	-	-	-	-	-	-
3. Total de Egresos Proyectados (3=1+2)	58,589,188.54	60,053,918.25	61,555,266.21	63,094,147.87	64,671,501.56	66,288,289.10



[Signature]
C. JUAN ANTONIO GUARDADO MORA
PRESIDENTE MUNICIPAL

[Signature]
C. DIANA VANETT LOPEZ GARZA
TESORERA MUNICIPAL

[Signature]
PROFRA. MA. GUADALUPE PIMENTEL ZAPATA
SINDICO MUNICIPAL

Municipio Los Ramones, N.L.
Informe de Avance de Gestión Financiera
Resultados de Ingresos-LDF
2015 a 2020

(PESOS)

Concepto (b)	2015	2016	2017	2018	2019	Año del Ejercicio Vigente z(d)
1. Ingresos de Libre Disposición (1=A+B+C+D+E+F+G+H+I+J+K+L)	-	-	-	-	45,171,944.41	37,512,228.01
A. Impuestos	-	-	-	-	1,746,418.98	1,285,165.72
B. Cuotas y Aportaciones de Seguridad Social	-	-	-	-	-	-
C. Contribuciones de Mejoras	-	-	-	-	41,800.00	1,605,620.00
D. Derechos	-	-	-	-	1,212,699.61	181,135.18
E. Productos	-	-	-	-	303,570.00	275,820.00
F. Aprovechamientos	-	-	-	-	441,945.75	1,184,790.00
G. Ingresos por Ventas de Bienes y Servicios	-	-	-	-	-	-
H. Participaciones	-	-	-	-	18,338,455.53	10,247,007.56
I. Incentivos Derivados de la Colaboración Fiscal	-	-	-	-	779,719.77	341,817.94
J. Transferencias	-	-	-	-	22,307,334.77	22,383,537.85
K. Convenios	-	-	-	-	-	-
L. Otros Ingresos de Libre Disposición	-	-	-	-	-	7,333.76
2. Transferencias Federales Etiquetadas (2=A+B+C+D+E)	-	-	-	-	2,472,439.64	4,006,731.66
A. Aportaciones	-	-	-	-	2,472,439.64	4,006,731.66
B. Convenios	-	-	-	-	-	-
C. Fondos Distintos de Aportaciones	-	-	-	-	-	-
D. Transferencias, Subsidios, Subvenciones, Pensiones y Jubilaciones.	-	-	-	-	-	-
E. Otras Transferencias Federales Etiquetadas	-	-	-	-	-	-
3. Ingresos Derivados de Financiamientos (3=A)	-	-	-	-	-	-
A. Ingresos Derivados de Financiamiento	-	-	-	-	-	-
4. Total de Ingresos Proyectados (4=1+2+3)	-	-	-	-	47,644,384.05	41,518,959.67
Datos Informativos						
1. Ingresos Derivados de Financiamientos con Fuente de Ingresos de Recursos de Libre Exp	-	-	-	-	-	-
2. Ingresos Derivados de Financiamientos con Fuente de Pago de Transferencias Federales	-	-	-	-	-	-
3. Ingresos Derivados de Financiamientos (3=1+2)	-	-	-	-	47,644,384.05	41,518,959.67

1. Los importes corresponden al momento contable de los ingresos devengados.

2. los importes corresponden a los ingresos devengados al cierre trimestral mas reciente disponible y estimados para el resto del ejercicio.

C. JUAN ANTONIO GUJARDO MORA
PRESIDENTE MUNICIPAL

C. DIANA VANETT LOPEZ GARZA
TESORERA MUNICIPAL

PROFRA. MA. GUADALUPE PIMENTEL ZAPATA
SINDICO MUNICIPAL

Municipio Los Ramones, N.L.
Informe de Avance de Gestión Financiera
Resultados de Egresos
2020 a 2025
(PESOS)

Concepto (b)	2015	2016	2017	2018	2019	Año del Ejercicio Vigente 2 (d)
1. Gasto No Etiquetado (1=A+B+C+D+E+F+G+H+I+J+K+L)	-	-	-	-	43,652,441.54	35,715,657.70
A. Servicios Personales	-	-	-	-	16,808,601.07	11,518,309.75
B. Materiales y Suministros	-	-	-	-	6,396,032.23	3,415,539.16
C. Servicios Generales	-	-	-	-	11,434,305.71	5,489,388.11
D. Transferencia, Asignaciones, Subsidios y Otras Ayudas	-	-	-	-	958,924.67	2,455,663.14
E. Bienes muebles, Inmuebles e Intangibles	-	-	-	-	8,039,913.78	307,711.67
F. Inversión Pública	-	-	-	-	14,664.08	12,529,045.87
G. Inversiones Financieras y otras provisiones	-	-	-	-	-	-
H. Participaciones y Aportaciones	-	-	-	-	-	-
I. Deuda Publica	-	-	-	-	-	-
1. Gasto Etiquetado (1=A+B+C+D+E+F+G+H+I+J+K+L)	-	-	-	-	-	1,690,331.45
A. Servicios Personales	-	-	-	-	-	1,094,868.92
B. Materiales y Suministros	-	-	-	-	-	-
C. Servicios Generales	-	-	-	-	-	-
D. Transferencia, Asignaciones, Subsidios y Otras Ayudas	-	-	-	-	-	-
E. Bienes muebles, Inmuebles e Intangibles	-	-	-	-	-	-
F. Inversión Pública	-	-	-	-	-	595,462.53
G. Inversiones Financieras y otras provisiones	-	-	-	-	-	-
H. Participaciones y Aportaciones	-	-	-	-	-	-
I. Deuda Publica	-	-	-	-	-	-
3. Total de Egresos Projectados (3=1+2)	-	-	-	-	43,652,441.54	37,405,989.15

1. Los importes corresponden a los egresos totales devengados

2. los importes corresponden a los egresos devengados al cierre del trimestre mas reciente disponible y estimados para el resto del ejercicio

Señal
C. JUAN ANTONIO GUARDADO MORA
PRESIDENTE MUNICIPAL

Diana
C. DIANA YANETT LOPEZ GARZA
TESORERA MUNICIPAL

Profra
PROFRA. MA. GUADALUPE PIMENTEL ZAPATA
SINDICO MUNICIPAL

Municipio Los Ramones, N.L.
 Informe de Avance de Gestión Financiera
 Informe sobre estudios Actuariales
 (Pesos)

Concepto	Pensiones y Jubilaciones	Salud	Riesgos de trabajo	Invalidez y vida	Otras prestaciones Sociales
Tipo de Sistema					
Prestación Laboral o fondo general para trabajadores del estado o municipio					
Beneficio definido, Contribución definida o Mixta					
Población afiliada					
Activos					
Edad maxima					
Edad minima					
Edad promedio					
Pensionados y Jubilados					
Edad maxima					
Edad minima					
Edad promedio					
Beneficiarios					
Promedio de años de servicios (trabajadores activos)					
Aportación Individual al plan de pensión como % del salario					
Aportación del ente público al plan de pensión como % del salario					
Crecimiento esperado de los pensionados y jubilados (como%)					
Crecimiento esperado de los activos (como%)					
Edad de Jubilación o pensión					
Esperanza de vida					
Ingresos del Fondo					
Ingresos anuales al Fondo de pensiones					
Nomina anual					
Activos					
Pensionados y Jubilados					
beneficiarios de pensionados y Jubilados					
Monto mensual por pensión					
Máximo					
Mínimo					
Promedio					
Monto de la reserva					

Este informe no tiene avance al día de hoy en virtud de que no se ha realizado aún el Estudio Actuarial.

